

Investinfra



## КОНЦЕССИИ В РОССИИ ВОДОСНАБЖЕНИЕ И ВОДОТВЕДЕНИЕ



На основе информации Базы данных ИНВЕСТИНФРА [db.investinfra.ru](http://db.investinfra.ru)  
по состоянию на 14 октября 2019 года

## НАЦИОНАЛЬНАЯ АССОЦИАЦИЯ КОНЦЕССИОНЕРОВ И ДОЛГОСРОЧНЫХ ИНВЕТОРОВ В ИНФРАСТРУКТУРУ (НАКДИ) И БАЗА ДАННЫХ ИНВЕСТИНФРА [db.investinfra.ru](http://db.investinfra.ru)

Национальная ассоциация концессионеров и долгосрочных инвесторов в инфраструктуру (НАКДИ) с 2016 года осуществляет мониторинг концессионных конкурсов и реализации концессионных соглашений в Российской Федерации на основе интернет-ресурсов [www.torgi.gov.ru](http://www.torgi.gov.ru), [www.zakupki.gov.ru](http://www.zakupki.gov.ru), [www.fas.gov.ru](http://www.fas.gov.ru), [www.arbitr.ru](http://www.arbitr.ru), [www.gks.ru](http://www.gks.ru), [www.economy.gov.ru](http://www.economy.gov.ru), [www.minfin.ru](http://www.minfin.ru), [www.minstroyrf.ru](http://www.minstroyrf.ru), [www.rosminzdrav.ru](http://www.rosminzdrav.ru), [www.moex.com](http://www.moex.com), [www.nsd.ru](http://www.nsd.ru), официальных сайтов субъектов Российской Федерации и компаний - участников подготовки и реализации проектов, СМИ, а также на основе данных, которые предоставляют участники проектов на добровольной основе. Мониторинг осуществляется в отношении проектов двух категорий:

- средней категории с объемом инвестиционных обязательств от 100 млн руб. до 1 млрд руб.,
- крупной категории с объемом инвестиционных обязательств свыше 1 млрд руб.

Наряду с результатами мониторинга НАКДИ в Базу данных ИНВЕСТИНФРА [db.investinfra.ru](http://db.investinfra.ru) включены концессионные проекты, которые были заключены до начала мониторинга, начиная с 2009 года.

Данный аналитический инструмент предоставляет федеральным и региональным органам власти, а также инвесторам, в том числе пенсионным фондам, страховым компаниям, банкам, институтам развития доступ к систематизированной и сопоставимой информации о концессионных проектах, а также к регулярной обновляемой и накапливаемой информации о реализации этих проектов с возможностью выборки и группировки по определенным параметрам.

### База данных ИНВЕСТИНФРА [db.investinfra.ru](http://db.investinfra.ru)

Актуально на  
14 октября 2019

Количество концессионных проектов, ед.	<b>260</b>
В том числе в разделах:	
- ИНВЕСТИНФРА-ТОП (объем инвестиционных обязательств свыше 1 млрд руб.)	<b>68</b>
- ИНВЕСТИНФРА-СТО (объем инвестиционных обязательств от 100 млн руб. до 1 млрд руб.)	<b>56</b>
- ИНВЕСТИНФРА-ЛН (лист наблюдения)	<b>136</b>
Суммарный объем инвестиционных обязательств, трлн руб.	<b>1,73</b>

#### Существенные оговорки

Все единичные и сводные статистические данные, приведённые или рассчитанные для целей настоящего информационно-аналитического продукта НАКДИ, если не указано иное, подготовлены на основе информации о реализации концессионных соглашений, начиная с 2009 года, и актуальны на дату публичного размещения. Информационно-аналитический материал НАКДИ не претендует на полноту анализа рынка. Исследование не является основанием для принятия каких-либо финансовых и инвестиционных решений, не является рекламой или офертой, и публикуется исключительно в справочно-информационных целях. В материалах использована только публично доступная информация, НАКДИ не несет ответственности за достоверность содержащихся в ней данных.

В соответствии с положениями Методики мониторинга концессионных конкурсов и реализации концессионных проектов НАКДИ не все заключённые концессионные соглашения вошли в настоящий информационно-аналитический продукт. Отдельные концессии или информация в отношении концессионных проектов могут быть не включены в данное исследование по следующим причинам:

1. Если раскрытие информации об этапах конкурсных процедур осуществлялось с несоблюдением требований Федерального закона № 115-ФЗ от 21 июля 2015 года «О концессионных соглашениях», в том числе ст. 33, 34, 35, 37.
2. Если в конкурсной документации отсутствует информация об объёмах инвестиций или нет возможности идентифицировать объём инвестиций по косвенным параметрам, представленным в документации.
3. Если на официальном сайте концедента отсутствует сообщение о заключении концессионного соглашения с указанием даты, сторон и объекта соглашения, а также объёмов инвестиций.
4. Если концессионные конкурсы в соответствии с действующим законодательством проводились в закрытом режиме, либо заключение концессионных соглашений было осуществлено без проведения конкурсных процедур.

## БАЗА ДАННЫХ ИНВЕСТИНФРА [db.investinfra.ru](http://db.investinfra.ru)

### Сводная информация о концессионных проектах в Российской Федерации в стадии реализации

на 14 октября 2019 года

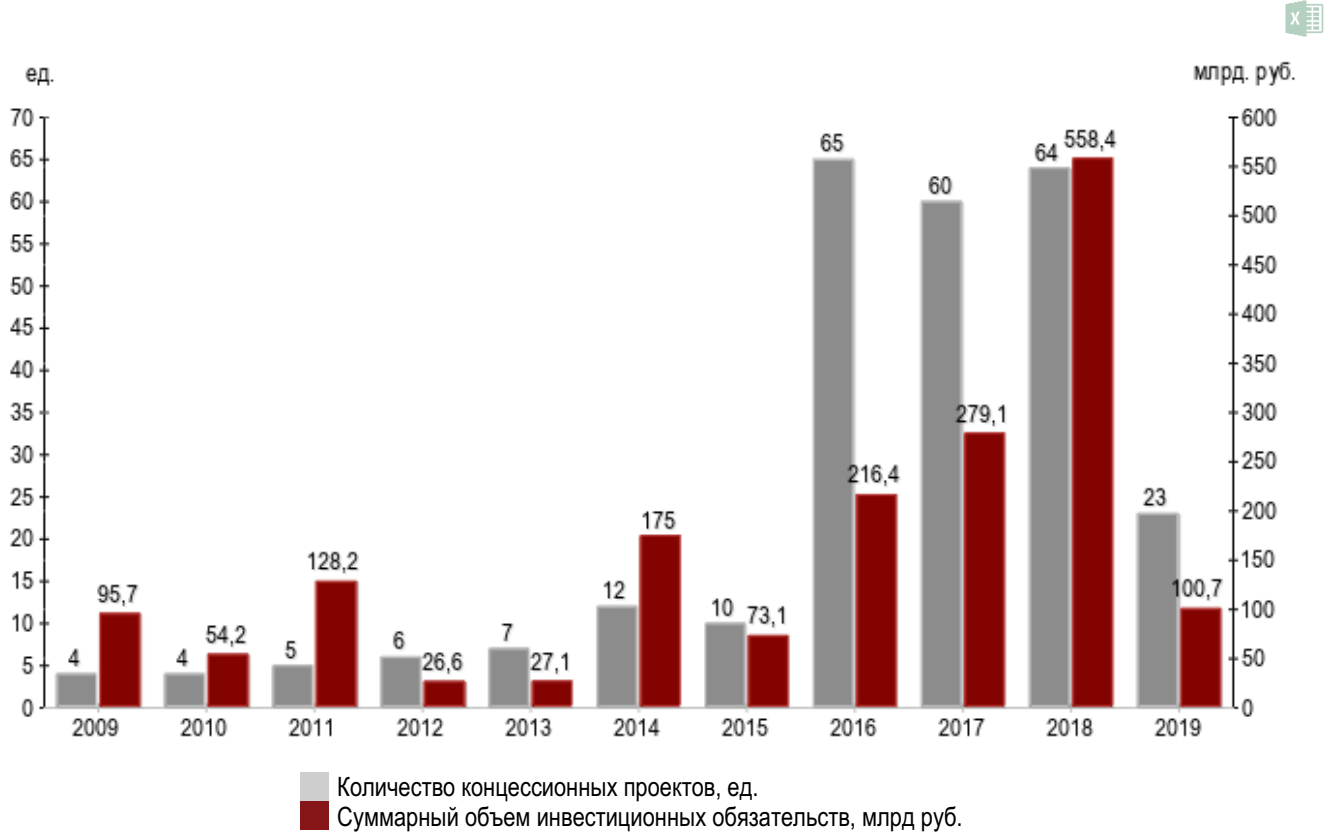


Отрасль	Кол-во проектов и объем инвестиционных обязательств							
	Проекты средней категории		Проекты крупной категории		Всего			
	Кол-во проектов, ед.	Суммарный объем инвестиц-ых обязат-в, млрд руб.	Кол-во проектов, ед.	Суммарный объем инвестиц-ых обязат-в, млрд руб.	Кол-во проектов, ед.	Доля рынка <sup>1</sup> , %	Суммарный объем инвестиц-ых обязат-в, млрд руб.	Доля рынка <sup>2</sup> , %
<b>Транспортная сфера в том числе:</b>	18	11,02	31	1320,18	49	18,85	1331,20	76,75
- Автомобильная инфраструктура	7	4,83	19	796,47	26	10,00	801,30	46,20
- Информационные технологии в транспортной сфере	6	3,94	3	27,14	9	3,46	31,09	1,79
- Железнодорожная инфраструктура	3	1,93	2	308,09	5	1,92	310,02	17,87
- Общественный транспорт	1	0,11	2	39,60	3	1,15	39,71	2,29
- Морская инфраструктура	0	0,00	1	26,00	1	0,38	26,00	1,50
- Авиационная инфраструктура	1	0,21	4	122,87	5	1,92	123,08	7,10
<b>ЖКХ в том числе:</b>	105	38,05	47	306,51	152	58,46	344,56	19,87
- Электроснабжение	4	1,21	1	1,20	5	1,92	2,41	0,14
- Теплоснабжение	62	22,20	18	96,33	80	30,77	118,53	6,83
- Водоснабжение и водоотведение	27	9,77	17	187,61	44	16,92	197,37	11,38
- Обращение с отходами	9	4,26	9	19,10	18	6,92	23,36	1,35
- Обустройство территорий	3	0,61	2	2,27	5	1,92	2,88	0,17
<b>Социальная сфера в том числе:</b>	37	15,86	20	41,87	57	21,92	57,73	3,33
- Объекты здравоохранения	10	4,70	8	22,05	18	6,92	26,76	1,54
- Объекты образования	1	0,29	8	11,53	9	3,46	11,81	0,68
- Объекты культуры	7	1,95	1	2,80	8	3,08	4,75	0,27
- Объекты спорта	18	8,45	3	5,49	21	8,08	13,94	0,80
- Объекты туризма	1	0,47	0	0,00	1	0,38	0,47	0,03
<b>Обустройство водных объектов в том числе:</b>	1	0,84	0	0,00	1	0,38	0,84	0,05
- Гидротехнические сооружения	1	0,84	0	0,00	1	0,38	0,84	0,05
<b>Сельскохозяйственная сфера</b>	1	0,15	0	0,00	1	0,38	0,15	0,01
<b>Всего</b>	<b>162</b>	<b>65,92</b>	<b>98</b>	<b>1668,55</b>	<b>260</b>		<b>1734,47</b>	<b>100%</b>

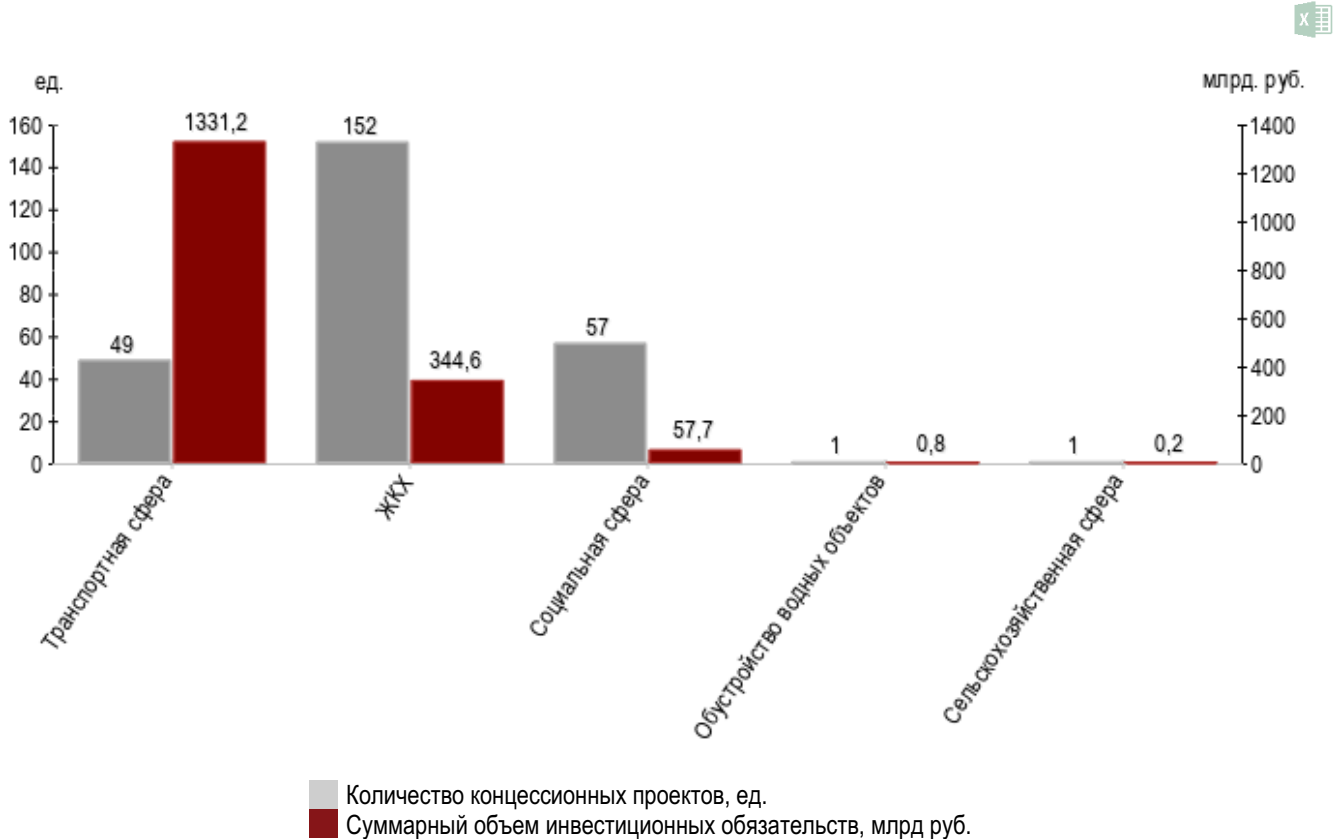
<sup>1</sup> Процентное соотношение количества концессионных проектов конкретной отрасли к общему количеству концессионных проектов в РФ

<sup>2</sup> Процентное соотношение суммарного объема инвестиционных обязательств по концессионным проектам конкретной отрасли к суммарному объему инвестиционных обязательств по концессионным проектам в РФ

Количество концессионных проектов в РФ и суммарный объем инвестиционных обязательств по годам



Количество концессионных проектов в РФ и суммарный объем инвестиционных обязательств по отраслям



**КОНЦЕССИИ В РОССИИ**  
**СФЕРА ВОДОСНАБЖЕНИЕ И ВОДООТВЕДЕНИЕ**

**Сводная информация о концессионных проектах в стадии реализации**

на 14 октября 2019 года

КОЛИЧЕСТВО ПРОЕКТОВ	ОБЩИЙ ОБЪЁМ ИНВЕСТИЦИЙ	СРЕДНИЙ ОБЪЁМ ИНВЕСТИЦИЙ В ПРОЕКТ	МАКСИМАЛЬНЫЙ СРОК КОНЦЕСИЙ	МИНИМАЛЬНЫЙ СРОК КОНЦЕСИЙ	СРЕДНИЙ СРОК КОНЦЕСИЙ	КОЛИЧЕСТВО ВЫПУСКОВ ОБЛИГАЦИЙ
<b>44</b>	<b>197,37</b>	<b>4,49</b>	<b>49</b>	<b>5</b>	<b>21,73</b>	<b>6</b>
ЕД.	МЛРД. РУБ	МЛРД. РУБ	ЛЕТ	ЛЕТ	ЛЕТ	ВЫП.

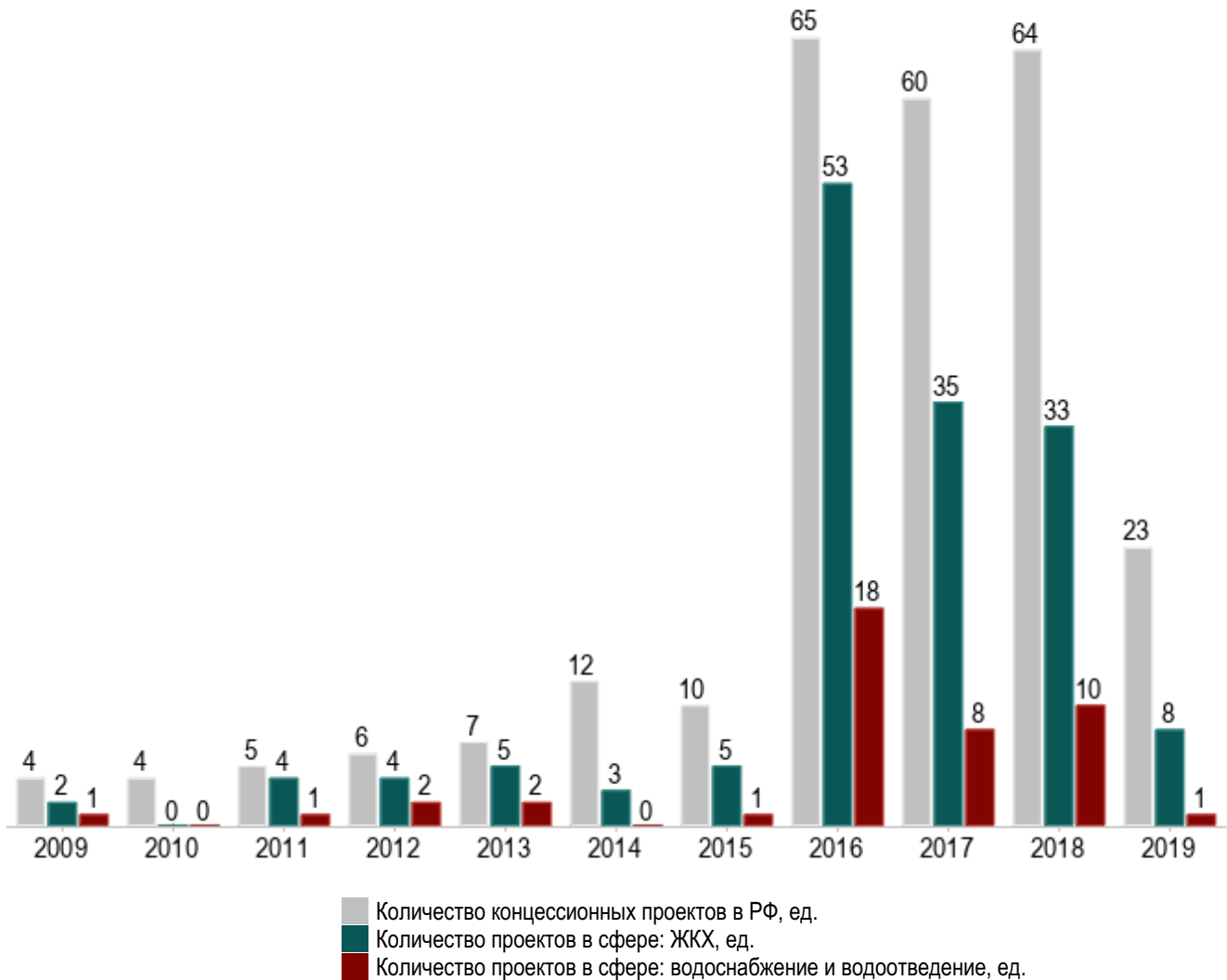
**Концессионные проекты в сфере водоснабжение и водоотведение в сравнении с концессионными проектами в сфере ЖКХ и российскими показателями в целом, ед./млрд руб.**

	Всего по всем сферам		Всего в сфере: ЖКХ		В сфере: водоснабжение и водоотведение					
	Количество проектов, ед.	Суммарный объем инвестиционных обязательств, млрд руб.	Количество проектов, ед.	Суммарный объем инвестиционных обязательств, млрд руб.	Количество проектов, ед.	Доля рынка <sup>1</sup> , %		Суммарный объем инвестиционных обязательств, млрд руб.	Доля рынка <sup>2</sup> , %	
						В общем количестве проектов по всем сферам	В общем количестве проектов в сфере: ЖКХ		В суммарном объеме инвестиций по всем сферам	В общем объеме инвестиций в сфере: ЖКХ
Проекты средней категории	162	65,92	105	38,05	27	16,67	25,71	9,77	14,82	25,67
Проекты крупной категории	98	1 668,55	47	306,51	17	17,35	36,17	187,61	11,24	61,21
<b>Всего по проектам</b>	<b>260</b>	<b>1 734,47</b>	<b>152</b>	<b>344,56</b>	<b>44</b>	<b>16,92</b>	<b>28,95</b>	<b>197,37</b>	<b>11,38</b>	<b>57,28</b>

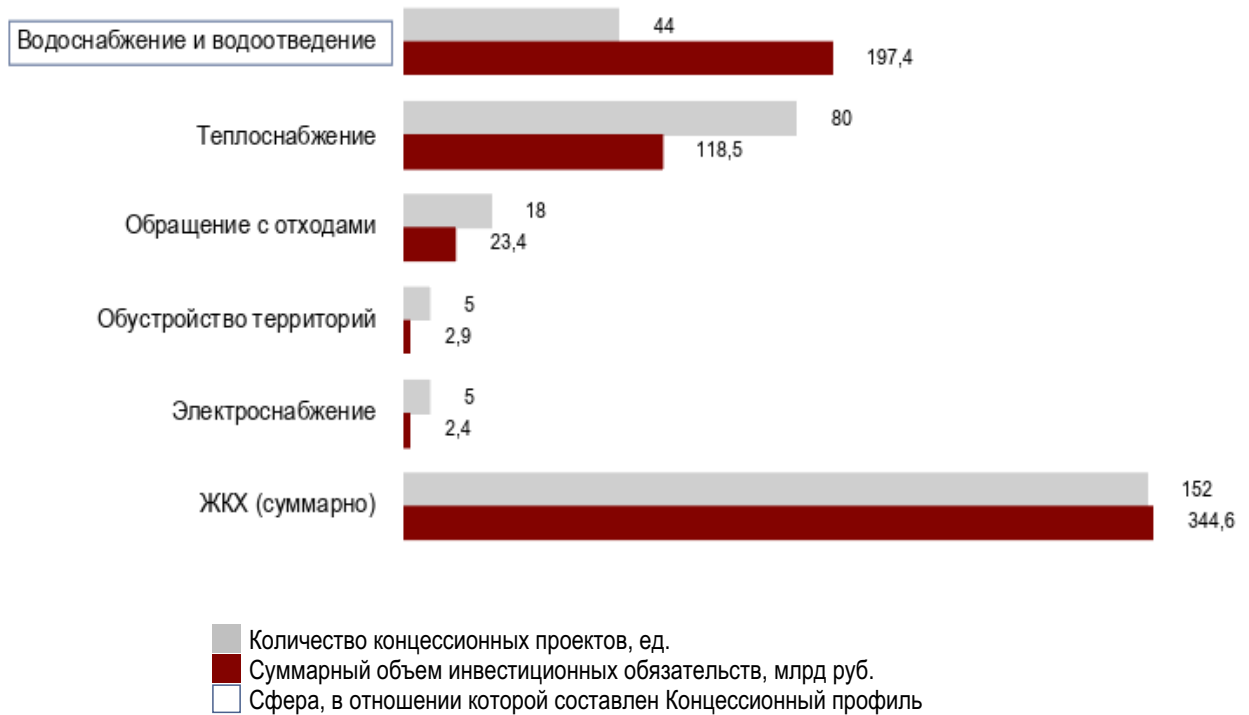
<sup>1</sup> Процентное соотношение количества концессионных проектов в сфере обращения с ТКО к общему количеству концессионных проектов в РФ

<sup>2</sup> Процентное соотношение суммарного объема инвестиционных обязательств по концессионным проектам в сфере обращения с ТКО к суммарному объему инвестиционных обязательств по концессионным проектам в РФ

## Концессионные проекты в сфере "водоснабжение и водоотведение" в сравнении с концессионными проектами в "ЖКХ" и российскими показателями в целом, ед.



Концессионные проекты в сфере "водоснабжение и водоотведение" в сравнении с концессионными проектами в сфере "ЖКХ", ед./млрд руб.



ТОП-10 субъектов РФ

по количеству концессионных проектов в стадии реализации и суммарному объему инвестиционных обязательств в сфере "водоснабжение и водоотведение", ед./млрд руб.



**КОНЦЕССИИ В РОССИИ**  
**СФЕРА ВОДОСНАБЖЕНИЕ И ВОДООТВЕДЕНИЕ**

**Сводная информация о концессионных проектах в РФ в стадии реализации**

На 14 октября 2019



№	Концессионный проект	Регион	Объем инвестиц-ых обязательств, (млрд. руб.)	Дата заключения КС	Срок КС	Концедент	Концессионер
1	Система холодного водоснабжения и водоотведения в г. Волгограде	Волгоградская область	58,03	08.06.2015	29	Муниципальное образование «город-герой Волгоград», от имени которого выступает Администрация г. Волгограда	ООО «Концессии водоснабжения»
2	Централизованная система водоснабжения и водоотведения г. Саратова	Саратовская область	36,70	24.11.2017	28	Город Саратов Саратовской области, от имени которого выступает Комитет по управлению имуществом города Саратова	ООО «Концессии водоснабжения - Саратов»
3	Централизованные системы холодного водоснабжения и водоотведения города Тюмени	Тюменская область	22,13	26.12.2017	17	Муниципальное образование «город Тюмень», от имени которого выступает Администрация города Тюмени	ООО «Тюмень Водоканал»
4	Объекты централизованных систем водоснабжения и водоотведения г. Архангельска	Архангельская область	12,77	09.10.2018	49	Муниципальное образование «город Архангельск», от имени которого выступает Администрация муниципального образования «город Архангельск»	ООО «РВК-центр»
5	Централизованные системы холодного водоснабжения и водоотведения, отдельные объекты таких систем, расположенные на территории муниципального образования город-курорт Геленджик Краснодарского края	Краснодарский край	12,52	19.12.2018	30	Муниципальное образование «город-курорт Геленджик» Краснодарского края, от имени которого выступает Администрация муниципального образования «город-курорт Геленджик»	ООО «Концессии водоснабжения – Геленджик»
6	Система коммунальной инфраструктуры водоснабжения, водоотведения и очистки сточных вод г. Перми	Пермский край	11,54	25.04.2013	41	Город Пермь Пермского края, от имени которого выступает Администрация города Перми	ООО «Новая городская инфраструктура Прикамья»
7	Объекты централизованных систем холодного водоснабжения и водоотведения г. Кемерово	Кемеровская область	7,73	28.12.2018	20	Муниципальное образование «город Кемерово», от имени которого выступает Администрация города Кемерово	ОАО «Северо-Кузбасская энергетическая компания»
8	Сети водоснабжения и водоотведения в г. Нижнего Новгорода	Нижегородская область	6,20	14.06.2013	25	Город Нижний Новгород, от имени которого выступает Администрация г. Нижнего Новгорода	ОАО «Нижегородский водоканал»
9	Ладужский водовод на территории Ленинградской области	Ленинградская область	3,80	15.12.2016	15	«Всеволожский муниципальный район» Ленинградской области, от имени которого выступает Администрация муниципального образования «Всеволожский муниципальный район»	ООО «Северо-Запад Инжиниринг»
10	Централизованные системы холодного водоснабжения, горячего водоснабжения, водоотведения, объекты теплоснабжения г. Ноябрьска Ямало-Ненецкого автономного округа	Ямало-Ненецкий автономный округ	3,61	09.04.2018	20	Муниципальное образование «город Ноябрьск» Ямало-Ненецкого АО, от имени которого выступает Департамент имущественных отношений Администрации г. Ноябрьска	АО «Энерго-Газ-Ноябрьск»
11	Система водоснабжения, водоотведения и очистки сточных вод г. Дзержинска Нижегородской области	Нижегородская область	3,50	07.10.2011	32	Муниципальное образование городской округ город Дзержинск Нижегородской области, от имени которого выступает Комитет по управлению муниципальным имуществом Администрации г. Дзержинска	ОАО «Дзержинский Водоканал»
12	Объекты водоснабжения и водоотведения Усть-Донецкого	Ростовская область	2,25	16.03.2016	5	Муниципальное образование Усть-Донецкое городское поселение	ГУП Ростовской области «Управление

Все данные о концессионных конкурсах и реализации концессионных проектов подготовлены на основе информации Базы данных ИНВЕСТИНФРА db.investinfra.ru. В Базе данных содержится собранная по результатам мониторинга информация о концессионных конкурсах и реализации концессионных проектов в двух категориях: средней категории с объемом инвестиционных обязательств от 100 млн руб. до 1 млрд руб. и крупной категории с объемом инвестиционных обязательств свыше 1 млрд руб.



**Сводная информация о концессионных проектах в РФ в стадии реализации**

На 14 октября 2019



№	Концессионный проект	Регион	Объем инвестиц-ых обязательств, (млрд. руб.)	Дата заключения КС	Срок КС	Концедент	Концессионер
	городского поселения Усть-Донецкого района Ростовской области					Ростовской области, от имени которого выступает Администрация Усть-Донецкого городского поселения	развития систем водоснабжения»
13	Система водоснабжения и водоотведения г. Воронежа	Воронежская область	2,00	22.03.2012	30	Городской округ «город Воронеж» Воронежской области, от имени которого выступает Администрация городского округа «город Воронеж»	ООО «РВК-Воронеж»
14	Централизованные системы холодного водоснабжения и водоотведения г. Дмитровграда Ульяновской области	Ульяновская область	1,43	01.12.2017	30	Муниципальное образование «город Дмитровград» Ульяновской области, от имени которого выступает Администрация г. Дмитровграда Ульяновской области	ООО «Ульяновскоблводоканал»
15	Объекты водоснабжения и водоотведения г.Лангепас Ханты-Мансийского автономного округа-Югры	Ханты-Мансийский автономный округ - Югра	1,25	04.04.2016	29	Муниципальное образование город Лангепас Ханты-Мансийского АО-Югры, от имени которого выступает Комитет по управлению муниципальным имуществом администрации МО город Лангепас	ООО «Промышленные Информационные Технологии»
16	Система водоснабжения и водоотведения муниципального образования Вяземского городского поселения Смоленской области	Смоленская область	1,09	30.11.2018	32	Муниципальное образование «Вяземское городское поселение» Вяземского района Смоленской области, от имени которого выступает Администрация муниципального образования «Вяземский район»	ООО «Региональные объединенные системы водоснабжения и водоотведения Смоленской области»
17	Централизованные системы водоснабжения и водоотведения муниципального образования Ярцевское городское поселение Смоленской области	Смоленская область	1,06	30.11.2018	32	Муниципальное образование Ярцевское городское поселение Ярцевского района Смоленской области, от имени которого выступает Администрация муниципального образования «Ярцевский район»	ООО «Региональные объединенные системы водоснабжения и водоотведения Смоленской области»
18	Система холодного водоснабжения и водоотведения муниципального образования «Город Глазов» Удмуртской Республики	Удмуртская Республика	0,98	01.06.2019	15	Муниципальное образование г. Глазов, от имени которого выступает Администрация г. Глазова	ООО «Тепловодоканал»
19	Централизованные системы водоснабжения и водоотведения г. Лесного Свердловской области	Свердловская область	0,73	14.12.2018	15	Город Лесной Свердловской области, от имени которого выступает Администрация городского округа «город Лесной»	ООО «Инфраструктурные решения – город Лесной»
20	Системы водоснабжения и водоотведения на территории Володарского района Астраханской области	Астраханская область	0,70	30.08.2017	20	Нет данных	Нет данных
21	Соколовский водозабор и водоочистные сооружения г. Тобольска Тюменской области	Тюменская область	0,62	30.11.2016	10	Муниципальное образование «город Тобольск» Тюменской области, от имени которого выступает Администрация города Тобольска	ПАО «Сибирско-Уральская энергетическая компания»
22	Система холодного водоснабжения и водоотведения г. Тынды Амурской области	Амурская область	0,52	08.08.2016	10	Город Тынды Амурской области, от имени которого выступает Комитет по управлению муниципальным имуществом Администрации г. Тынды	ООО «ЖДК-Энергоресурс»
23	Канализационные очистные сооружения на территории Рузского муниципального района МО	Московская область	0,50	25.10.2016	30	Городской округ Рузский Московской области, от имени которого выступает Администрация Рузского городского округа	ОАО «Агентство Информационных Систем»
24	Система водоотведения на территории Федоровского сельского поселения Тосненского района Ленинградской области	Ленинградская область	0,50	30.06.2016	30	Федоровское городское поселение Тосненского района Ленинградской области, от имени которого выступает Администрация Федоровского городского поселения	ООО «Восток»

Все данные о концессионных конкурсах и реализации концессионных проектов подготовлены на основе информации Базы данных ИНВЕСТИНФРА db.investinfra.ru. В Базе данных содержится собранная по результатам мониторинга информация о концессионных конкурсах и реализации концессионных проектов в двух категориях: средней категории с объемом инвестиционных обязательств от 100 млн руб. до 1 млрд руб. и крупной категории с объемом инвестиционных обязательств свыше 1 млрд руб.

**Сводная информация о концессионных проектах в РФ в стадии реализации**

На 14 октября 2019



№	Концессионный проект	Регион	Объем инвестиц-ых обязательств, (млрд. руб.)	Дата заключения КС	Срок КС	Концедент	Концессионер
25	Централизованные системы водоотведения г. Когалыма Ханты-Мансийского автономного округа-Югры	Ханты-Мансийский автономный округ - Югра	0,49	20.04.2009	14	Город Когалым Ханты-Мансийского АО - Югры, от имени которого выступает Администрация г. Когалыма	ООО «Горводоканал»
26	Централизованная система водоотведения г. Покачи Ханты - Мансийского автономного округа - Югры	Ханты-Мансийский автономный округ - Югра	0,47	28.12.2016	30	Муниципальное образование «город Покачи» Ханты-Мансийского АО-Югры, от имени которого выступает Администрация города Покачи	ООО «Экосистема»
27	Объекты водоснабжения и водоотведения на территории Пуровского муниципального района Ямало-Ненецкого автономного округа	Ямало-Ненецкий автономный округ	0,47	31.12.2018	11	Муниципальное образование Пуровский район Ямало-Ненецкого АО, от имени которого выступает Администрация муниципального образования Пуровский район, Муниципальное унитарное предприятие «Пуровские коммунальные системы»	АО «Ямалкоммунэнерго»
28	Система холодного водоснабжения и водоотведения городского округа г. Бора Нижегородской области	Нижегородская область	0,44	27.12.2016	25	Городской округ «город Бор» Нижегородской области, от имени которого выступает Администрация городского округа «город Бор»	АО «Борский Водоканал»
29	Системы холодного водоснабжения и водоотведения г. Заводоуковска Тюменской области	Тюменская область	0,41	30.11.2016	24	Город Заводоуковск Тюменской области, от имени которого выступает Администрация Заводоуковского городского округа	ПАО «Сибирско-Уральская энергетическая компания»
30	Объекты централизованной системы водоснабжения муниципальных образований г. Новошахтинска и г.п. Красносулинского Ростовской области	Ростовская область	0,34	29.09.2016	15	Муниципальное образование «город Новошахтинск» Ростовской области, от имени которого выступает Администрация города Новошахтинска, Муниципальное образование Красносулинское городское поселение Ростовской области, от имени которого выступает Администрация Красносулинского городского поселения	ООО «Водные ресурсы»
31	Система водоснабжения и водоотведения муниципального образования г. Балахны Нижегородской области	Нижегородская область	0,30	28.12.2017	30	Балахнинский муниципальный район Нижегородской области, от имени которого выступает Администрация Балахнинского муниципального района Нижегородской области	ООО «Балахнинская коммунальная компания»
32	Система водоснабжения г. Радужного Ханты-Мансийского автономного округа - Югры	Ханты-Мансийский автономный округ - Югра	0,27	23.10.2016	10	Город Радужный Ханты-Мансийского автономного округа - Югры, от имени которого выступает Комитет по управлению муниципальным имуществом Администрации г. Радужного	АО «Городские электрические сети»
33	Объекты водоотведения муниципального образования г. Коврова Владимирской области	Владимирская область	0,27	26.12.2016	25	Город Ковров Владимирской области, от имени которого выступает Управление экономики, имущественных и земельных отношений администрации г. Коврова	ОАО «Завод им. В.А. Дегтярева»
34	Водозабор и водоочистные сооружения в поселке Сумкино города Тобольска Тюменской области	Тюменская область	0,24	30.11.2016	24	Город Тобольск Тюменской области, от имени которого выступает Комитет по управлению имуществом Администрации г. Тобольска	ПАО «Сибирско-Уральская энергетическая компания»
35	Система водоснабжения и водоотведения в пос. Персиановском Ростовской области	Ростовская область	0,23	14.12.2016	15	Муниципальное образование Персиановское сельское поселение Ростовской области, от имени которого выступает Администрация Персиановского сельского поселения	ООО «ИСТОК»
36	Очистные сооружения в с.Бокино Тамбовской области	Тамбовская область	0,20	19.03.2012	24	Муниципальное образование Цнинский сельсовет Тамбовского района Тамбовской области, от имени которого выступает Администрация Цнинского сельсовета	ООО «Управляющая компания Строитель-ресурс»
37	Объекты водоотведения г. Радужного Ханты-Мансийского	Ханты-Мансийский	0,19	11.12.2016	10	Город Радужный Ханты-Мансийского автономного округа - Югры, от	АО «Городские электрические сети»

Все данные о концессионных конкурсах и реализации концессионных проектов подготовлены на основе информации Базы данных ИНВЕСТИНФРА db.investinfra.ru. В Базе данных содержится собранная по результатам мониторинга информация о концессионных конкурсах и реализации концессионных проектов в двух категориях: средней категории с объемом инвестиционных обязательств от 100 млн руб. до 1 млрд руб. и крупной категории с объемом инвестиционных обязательств свыше 1 млрд руб.

**Сводная информация о концессионных проектах в РФ в стадии реализации**

На 14 октября 2019



№	Концессионный проект	Регион	Объем инвестиц-ых обязательств, (млрд. руб.)	Дата заключения КС	Срок КС	Концедент	Концессионер
	автономного округа - Югры	автономный округ - Югра				имени которого выступает Комитет по управлению муниципальным имуществом Администрации г. Радужного	
38	Объекты водоснабжения и водоотведения Пухляковского сельского поселения Усть-Донецкого района Ростовской области	Ростовская область	0,16	16.02.2016	5	Пухляковское сельское поселение Ростовской области, от имени которого выступает Администрация Пухляковского сельского поселения	ГУП Ростовской области «Управление развития систем водоснабжения»
39	Система водоснабжения и водоотведения г. Кузнецка Пензенской области	Пензенская область	0,15	31.01.2017	23	Город Кузнецк Пензенской области, от имени которого выступает Администрация г. Кузнецка	ООО «УСП Компьюлинк»
40	Объекты водоснабжения и водоотведения на территории Елабужского района Республики Татарстан	Республика Татарстан	0,14	01.01.2017	20	Муниципальное казенное учреждение Земельно-имущественная палата Елабужского муниципального района Республики Татарстан	ООО «Водолей-М»
41	Объекты водоснабжения Верхнекудрюченского сельского поселения Усть-Донецкого района Ростовской области	Ростовская область	0,13	29.12.2016	5	Верхнекудрюченское сельское поселение Ростовской области, от имени которого выступает Администрация Верхнекудрюченского сельского поселения	ГУП Ростовской области «Управление развития систем водоснабжения»
42	Объекты теплоснабжения и водоснабжения сельского поселения «село Манилы» Камчатского края	Камчатский край	0,11	18.07.2017	15	Сельское поселение «село Манилы» Пенжинского муниципального района Камчатского края, от имени которого выступает Администрация сельского поселения «село Манилы»	АО «Южные электрические сети Камчатки»
43	Объекты теплоснабжения с. Мишкино Республики Башкортостан	Республика Башкортостан	0,11	10.04.2018	15	Муниципальный район «Мишкинский район» Республики Башкортостан, от имени которого выступает Администрация муниципального района «Мишкинский район»	ООО «Производственное жилищно-коммунальное хозяйство «Мишкинское» Республики Башкортостан
44	Объекты водоснабжения и водоотведения Дубровского городского поселения Ленинградской области	Ленинградская область	0,10	06.08.2018	22	Администрация муниципального образования «Дубровское городское поселение» Всеволожского муниципального района Ленинградской области	ООО «Водоканал»

**КОНЦЕССИИ В РОССИИ  
СФЕРА ВОДОСНАБЖЕНИЕ И ВОДООТВЕДЕНИЕ**


**Привлечение частных инвестиций в концессионные проекты через облигации**

На 14 октября 2019



№	Концессионер	Концессионный проект	Дата заключения КС	Срок КС	Объем инвестиц-ых обязательств, млрд руб.	Кол-во выпусков	Объем облигаци-х выпусков, млрд руб.
1	ООО «Концессии водоснабжения»	Система холодного водоснабжения и водоотведения в г. Волгограде	08.06.2015	29	58,03	5	7,50
2	ООО «Концессии водоснабжения - Саратов»	Централизованная система водоснабжения и водоотведения г. Саратова	24.11.2017	28	36,70	1	1,15
<b>Всего</b>	<b>2</b>	<b>2</b>		<b>57</b>	<b>94,73</b>	<b>6</b>	<b>8,65</b>

## НАЦИОНАЛЬНАЯ АССОЦИАЦИЯ КОНЦЕССИОНЕРОВ И ДОЛГОСРОЧНЫХ ИНВЕТОРОВ В ИНФРАСТРУКТУРУ



Для формирования рынка долгосрочных инвестиций в инфраструктуру России, а также публичного представительства интересов проектных обществ – концессионеров и НПФ как инвесторов в инфраструктурные проекты в октябре 2015 года приступила к работе Национальная ассоциация концессионеров и долгосрочных инвесторов в инфраструктуру (НАКДИ).

### КЛЮЧЕВЫЕ ПРОДУКТЫ НАКДИ

- База данных ИНВЕСТИНФРА [db.investinfra.ru](http://db.investinfra.ru) – наиболее полный на российском рынке публичный структурированный информационно-аналитический продукт о реализации концессионных соглашений во всех регионах России
- Концессионные профили России [nakdi.investinfra.ru](http://nakdi.investinfra.ru). На основе Базы данных [db.investinfra.ru](http://db.investinfra.ru) на актуальную дату запроса пользователя в автоматическом режиме формируются концессионные профили федеральных округов, субъектов РФ и 14 отраслевых направлений.
- База данных отрасли обращения с твердыми коммунальными отходами [wm.investinfra.ru](http://wm.investinfra.ru) — это наиболее полный на российском рынке структурированный информационно-аналитический продукт о формировании и функционировании новой отрасли обращения с твердыми коммунальными отходами.
- Экспертный Интернет-журнал «Концессии и инфраструктурные инвестиции» [investinfra.ru](http://investinfra.ru)
- Ежеквартально ТОП-3 лидеров рынка долгосрочных инвестиций в инфраструктуру
- Регулярные обзоры о концессиях, институциональных инвестициях в инфраструктуру и зеленых финансов в России и за рубежом, а также о формировании новой системы обращения с ТКО в России
- Ежегодная Отчётная сессия концессионеров на Московской Бирже и другие профильные мероприятия
- Видеоканал «Концессии и инфраструктурные инвестиции» на [www.youtube.ru](http://www.youtube.ru) с записями выступлений экспертов рынка на публичных мероприятиях

### КОНТАКТЫ

Исполнительный директор НАКДИ – Светлана Бик

Руководитель аналитического направления НАКДИ – Мария Головкин Телефон: 8 499 394 73 36

Электронный адрес: [db@investinfra.ru](mailto:db@investinfra.ru)

Официальный сайт: [investinfra.ru](http://investinfra.ru)

Юридический адрес: 115114 Москва, 1-й Кожевнический пер., 8

Фактический адрес: 107078 г. Москва, Маши Порываевой ул., д.7, стр. 2