

Investinfra



КОНЦЕССИИ В РОССИИ ОБРАЩЕНИЕ С ОТХОДАМИ



На основе информации Базы данных ИНВЕСТИНФРА db.investinfra.ru
по состоянию на 14 октября 2019 года

НАЦИОНАЛЬНАЯ АССОЦИАЦИЯ КОНЦЕССИОНЕРОВ И ДОЛГОСРОЧНЫХ ИНВЕТОРОВ В ИНФРАСТРУКТУРУ (НАКДИ) И БАЗА ДАННЫХ ИНВЕСТИНФРА db.investinfra.ru

Национальная ассоциация концессионеров и долгосрочных инвесторов в инфраструктуру (НАКДИ) с 2016 года осуществляет мониторинг концессионных конкурсов и реализации концессионных соглашений в Российской Федерации на основе интернет-ресурсов www.torgi.gov.ru, www.zakupki.gov.ru, www.fas.gov.ru, www.arbitr.ru, www.gks.ru, www.economy.gov.ru, www.minfin.ru, www.minstroyrf.ru, www.rosminzdrav.ru, www.moex.com, www.nsd.ru, официальных сайтов субъектов Российской Федерации и компаний - участников подготовки и реализации проектов, СМИ, а также на основе данных, которые предоставляют участники проектов на добровольной основе. Мониторинг осуществляется в отношении проектов двух категорий:

- средней категории с объемом инвестиционных обязательств от 100 млн руб. до 1 млрд руб.,
- крупной категории с объемом инвестиционных обязательств свыше 1 млрд руб.

Наряду с результатами мониторинга НАКДИ в Базу данных ИНВЕСТИНФРА db.investinfra.ru включены концессионные проекты, которые были заключены до начала мониторинга, начиная с 2009 года.

Данный аналитический инструмент предоставляет федеральным и региональным органам власти, а также инвесторам, в том числе пенсионным фондам, страховым компаниям, банкам, институтам развития доступ к систематизированной и сопоставимой информации о концессионных проектах, а также к регулярной обновляемой и накапливаемой информации о реализации этих проектов с возможностью выборки и группировки по определенным параметрам.

**База данных ИНВЕСТИНФРА
db.investinfra.ru**

**Актуально на
15 октября 2019**

Количество концессионных проектов, ед.	260
В том числе в разделах:	
- ИНВЕСТИНФРА-ТОП (объем инвестиционных обязательств свыше 1 млрд руб.)	68
- ИНВЕСТИНФРА-СТО (объем инвестиционных обязательств от 100 млн руб. до 1 млрд руб.)	56
- ИНВЕСТИНФРА-ЛН (лист наблюдения)	136
Суммарный объем инвестиционных обязательств, трлн руб.	1,73

Существенные оговорки

Все единичные и сводные статистические данные, приведённые или рассчитанные для целей настоящего информационно-аналитического продукта НАКДИ, если не указано иное, подготовлены на основе информации о реализации концессионных соглашений, начиная с 2009 года, и актуальны на дату публичного размещения. Информационно-аналитический материал НАКДИ не претендует на полноту анализа рынка. Исследование не является основанием для принятия каких-либо финансовых и инвестиционных решений, не является рекламой или офертой, и публикуется исключительно в справочно-информационных целях. В материалах использована только публично доступная информация, НАКДИ не несет ответственности за достоверность содержащихся в ней данных.

В соответствии с положениями Методики мониторинга концессионных конкурсов и реализации концессионных проектов НАКДИ не все заключённые концессионные соглашения вошли в настоящий информационно-аналитический продукт. Отдельные концессии или информация в отношении концессионных проектов могут быть не включены в данное исследование по следующим причинам:

1. Если раскрытие информации об этапах конкурсных процедур осуществлялось с несоблюдением требований Федерального закона № 115-ФЗ от 21 июля 2015 года «О концессионных соглашениях», в том числе ст. 33, 34, 35, 37.
2. Если в конкурсной документации отсутствует информация об объёмах инвестиций или нет возможности идентифицировать объём инвестиций по косвенным параметрам, представленным в документации.
3. Если на официальном сайте концедента отсутствует сообщение о заключении концессионного соглашения с указанием даты, сторон и объекта соглашения, а также объёмов инвестиций.
4. Если концессионные конкурсы в соответствии с действующим законодательством проводились в закрытом режиме, либо заключение концессионных соглашений было осуществлено без проведения конкурсных процедур.

БАЗА ДАННЫХ ИНВЕСТИНФРА db.investinfra.ru
Сводная информация о концессионных проектах в Российской Федерации в стадии реализации

на 14 октября 2019 года

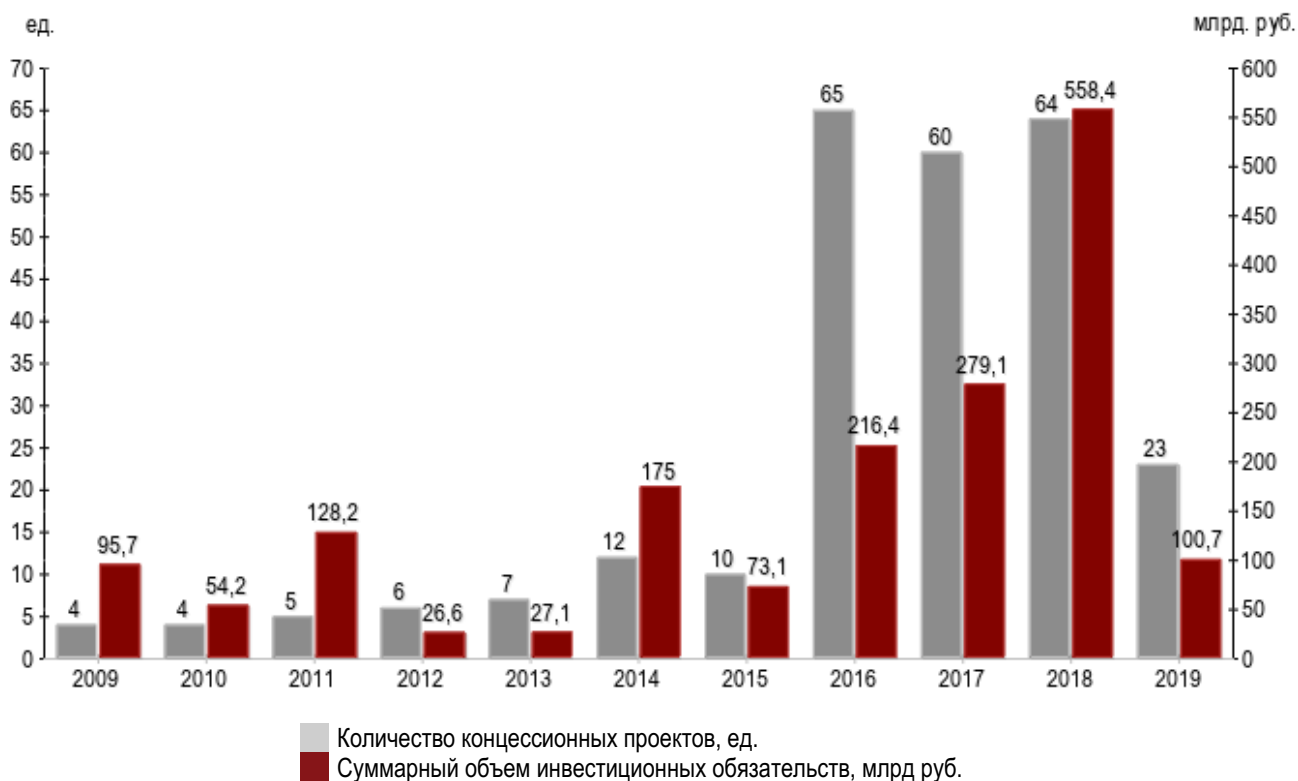


Отрасль	Кол-во проектов и объем инвестиционных обязательств							
	Проекты средней категории		Проекты крупной категории		Всего			
	Кол-во проектов, ед.	Суммарный объем инвестиц-ых обязат-в, млрд руб.	Кол-во проектов, ед.	Суммарный объем инвестиц-ых обязат-в, млрд руб.	Кол-во проектов, ед.	Доля рынка ¹ , %	Суммарный объем инвестиц-ых обязат-в, млрд руб.	Доля рынка ² , %
Транспортная сфера в том числе:	18	11,02	31	1320,18	49	18,85	1331,20	76,75
- Автомобильная инфраструктура	7	4,83	19	796,47	26	10,00	801,30	46,20
- Информационные технологии в транспортной сфере	6	3,94	3	27,14	9	3,46	31,09	1,79
- Железнодорожная инфраструктура	3	1,93	2	308,09	5	1,92	310,02	17,87
- Общественный транспорт	1	0,11	2	39,60	3	1,15	39,71	2,29
- Морская инфраструктура	0	0,00	1	26,00	1	0,38	26,00	1,50
- Авиационная инфраструктура	1	0,21	4	122,87	5	1,92	123,08	7,10
ЖКХ в том числе:	105	38,05	47	306,51	152	58,46	344,56	19,87
- Электроснабжение	4	1,21	1	1,20	5	1,92	2,41	0,14
- Теплоснабжение	62	22,20	18	96,33	80	30,77	118,53	6,83
- Водоснабжение и водоотведение	27	9,77	17	187,61	44	16,92	197,37	11,38
- Обращение с отходами	9	4,26	9	19,10	18	6,92	23,36	1,35
- Обустройство территорий	3	0,61	2	2,27	5	1,92	2,88	0,17
Социальная сфера в том числе:	37	15,86	20	41,87	57	21,92	57,73	3,33
- Объекты здравоохранения	10	4,70	8	22,05	18	6,92	26,76	1,54
- Объекты образования	1	0,29	8	11,53	9	3,46	11,81	0,68
- Объекты культуры	7	1,95	1	2,80	8	3,08	4,75	0,27
- Объекты спорта	18	8,45	3	5,49	21	8,08	13,94	0,80
- Объекты туризма	1	0,47	0	0,00	1	0,38	0,47	0,03
Обустройство водных объектов в том числе:	1	0,84	0	0,00	1	0,38	0,84	0,05
- Гидротехнические сооружения	1	0,84	0	0,00	1	0,38	0,84	0,05
Сельскохозяйственная сфера	1	0,15	0	0,00	1	0,38	0,15	0,01
Всего	162	65,92	98	1668,55	260		1734,47	100%

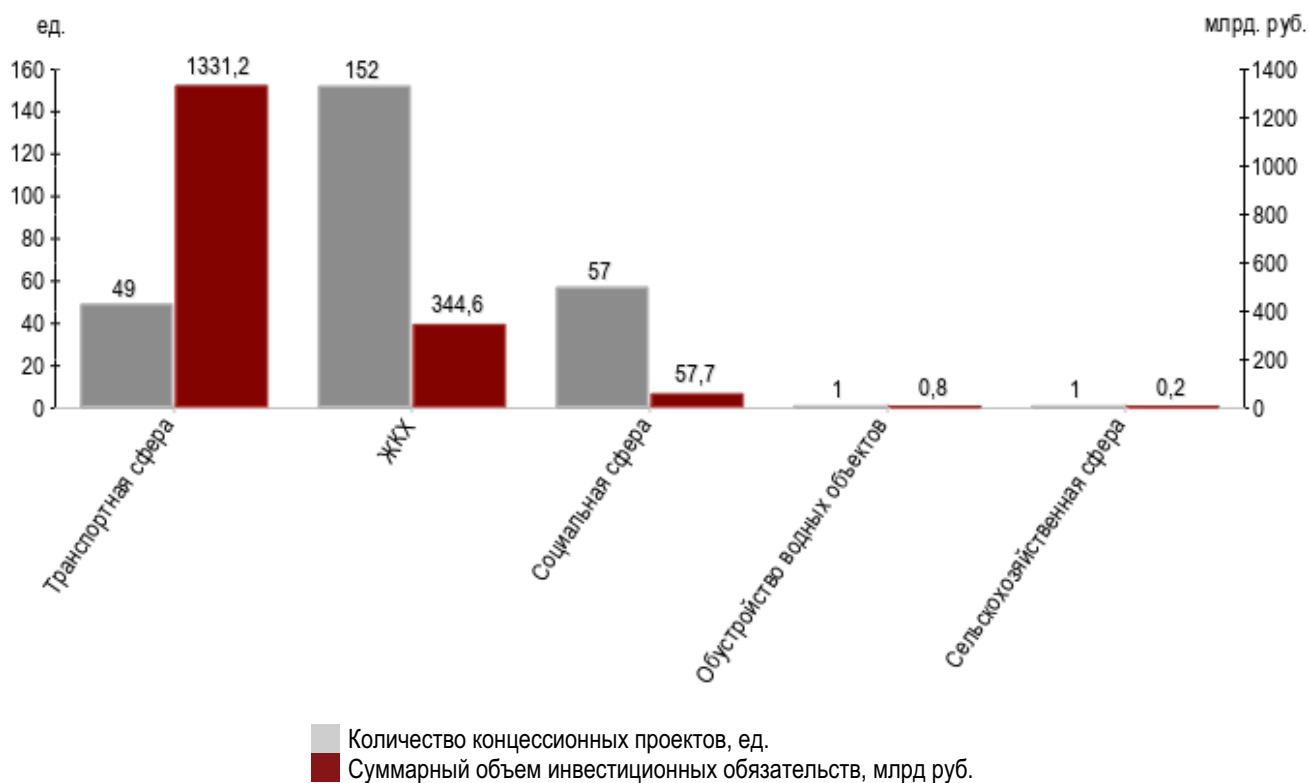
¹ Процентное соотношение количества концессионных проектов конкретной отрасли к общему количеству концессионных проектов в РФ

² Процентное соотношение суммарного объема инвестиционных обязательств по концессионным проектам конкретной отрасли к суммарному объему инвестиционных обязательств по концессионным проектам в РФ

Количество концессионных проектов в РФ и суммарный объем инвестиционных обязательств по годам



Количество концессионных проектов в РФ и суммарный объем инвестиционных обязательств по отраслям



КОНЦЕССИИ В РОССИИ СФЕРА ОБРАЩЕНИЕ С ОТХОДАМИ

Сводная информация о концессионных проектах в стадии реализации

на 14 октября 2019 года

КОЛИЧЕСТВО ПРОЕКТОВ	ОБЩИЙ ОБЪЁМ ИНВЕСТИЦИЙ	СРЕДНИЙ ОБЪЁМ ИНВЕСТИЦИЙ В ПРОЕКТ	МАКСИМАЛЬНЫЙ СРОК КОНЦЕССИЙ	МИНИМАЛЬНЫЙ СРОК КОНЦЕССИЙ	СРЕДНИЙ СРОК КОНЦЕССИЙ	КОЛИЧЕСТВО ВЫПУСКОВ ОБЛИГАЦИЙ
18	23,36	1,30	40	13	25,78	6
ЕД.	МЛРД. РУБ	МЛРД. РУБ	ЛЕТ	ЛЕТ	ЛЕТ	ВЫП.

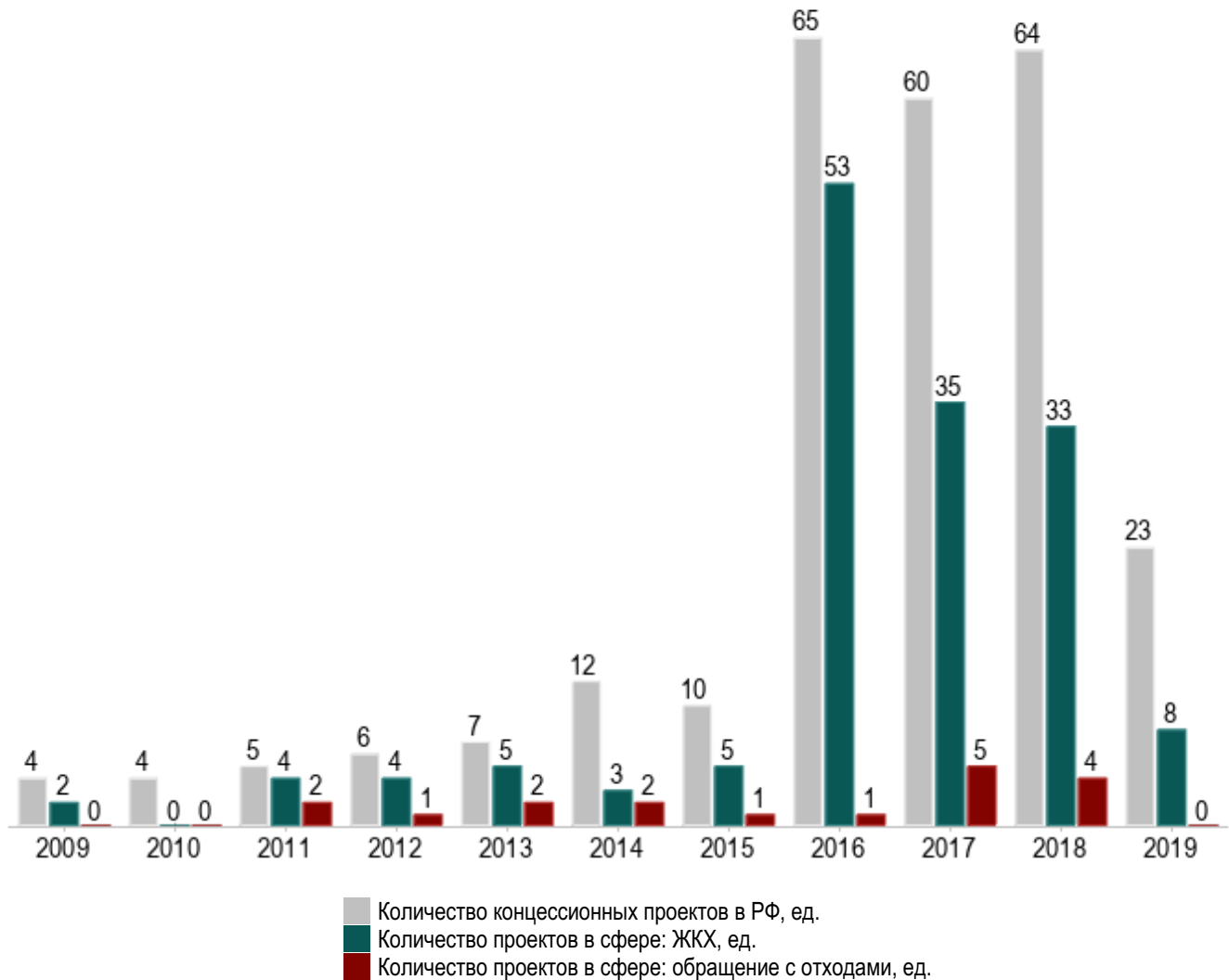
Концессионные проекты в сфере обращение с отходами в сравнении с концессионными проектами в сфере ЖКХ и российскими показателями в целом, ед./млрд руб.

	Всего по всем сферам		Всего в сфере: ЖКХ		В сфере: обращение с отходами					
	Количество проектов, ед.	Суммарный объем инвестиционных обязательств, млрд руб.	Количество проектов, ед.	Суммарный объем инвестиционных обязательств, млрд руб.	Количество проектов, ед.	Доля рынка ¹ , %		Суммарный объем инвестиционных обязательств, млрд руб.	Доля рынка ² , %	
						В общем количестве проектов по всем сферам	В общем количестве проектов в сфере: ЖКХ		В суммарном объеме инвестиций по всем сферам	В общем объеме инвестиций в сфере: ЖКХ
Проекты средней категории	162	65,92	105	38,05	9	5,56	8,57	4,26	6,46	11,19
Проекты крупной категории	98	1 668,55	47	306,51	9	9,18	19,15	19,10	1,14	6,23
Всего по проектам	260	1 734,47	152	344,56	18	6,92	11,84	23,36	1,35	6,78

¹ Процентное соотношение количества концессионных проектов в сфере обращения с ТКО к общему количеству концессионных проектов в РФ

² Процентное соотношение суммарного объема инвестиционных обязательств по концессионным проектам в сфере обращения с ТКО к суммарному объему инвестиционных обязательств по концессионным проектам в РФ

Концессионные проекты в сфере "обращение с отходами" в сравнении с концессионными проектами в "ЖКХ" и российскими показателями в целом, ед.

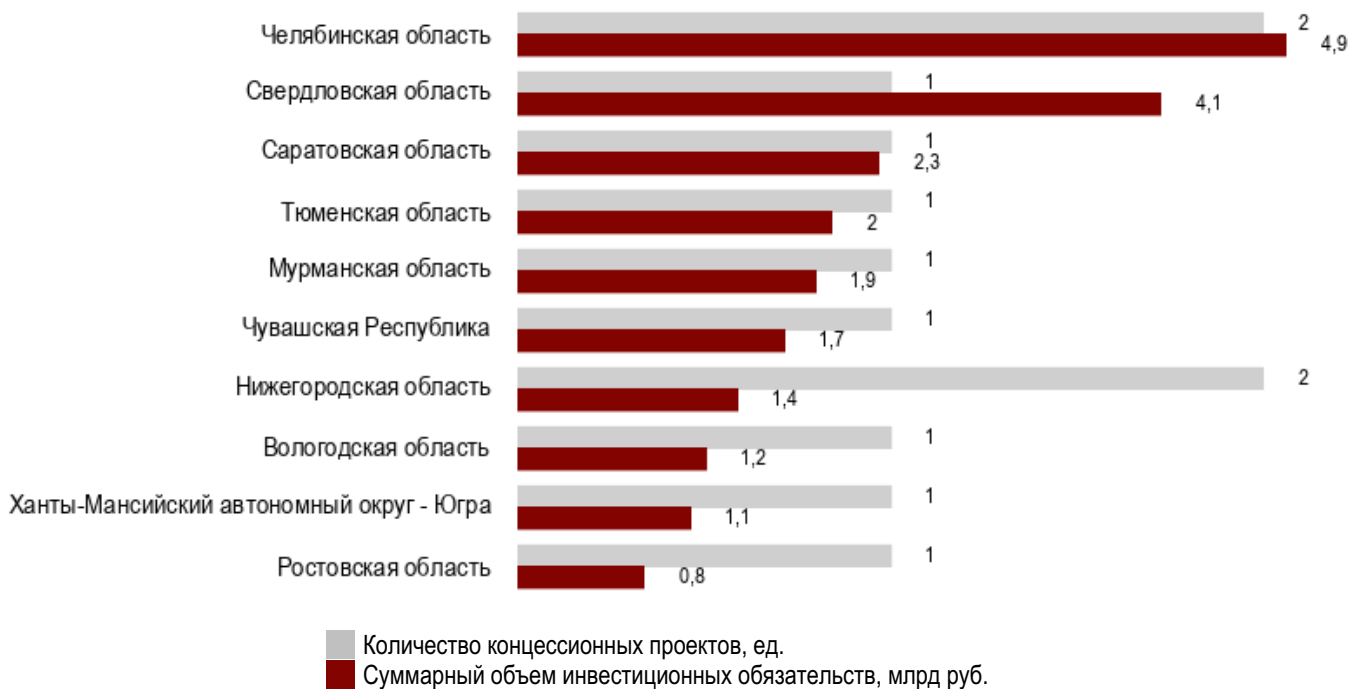


Концессионные проекты в сфере "обращение с отходами" в сравнении с концессионными проектами в сфере "ЖКХ", ед./млрд руб.



ТОП-10 субъектов РФ

по количеству концессионных проектов в стадии реализации и суммарному объему инвестиционных обязательств в сфере "обращение с отходами", ед./млрд руб.



**КОНЦЕССИИ В РОССИИ
СФЕРА ОБРАЩЕНИЕ С ОТХОДАМИ**

Сводная информация о концессионных проектах в РФ в стадии реализации

На 14 октября 2019



№	Концессионный проект	Регион	Объем инвестиц-ых обязательств, (млрд. руб.)	Дата заключения КС	Срок КС	Концедент	Концессионер
1	Система обращения ТКО на территории города Нижний Тагил Свердловской области	Свердловская область	4,08	28.06.2018	29	Муниципальное образование «город Нижний Тагил» Свердловской области, от имени которого выступает Администрация города Нижний Тагил	АО «Облкоммунэнерго»
2	Система переработки и утилизации ТКО в Челябинском кластере Челябинской области	Челябинская область	3,54	20.05.2018	25	Челябинская область, от имени которой выступает Министерство экологии Челябинской области	АО «Управление отходами»
3	Система переработки и утилизации ТКО в Саратовской области	Саратовская область	2,28	28.01.2013	25	Саратовская область, от имени которой выступает Министерство природных ресурсов и экологии Саратовской области	АО «Управление отходами»
4	Система обращения с ТКО в Тюменской области	Тюменская область	2,00	18.09.2014	29	Тюменская область, от имени которой выступает Департамент недропользования и экологии Тюменской области	ООО «Тюменское экологическое объединение»
5	Система переработки и утилизации ТКО в Мурманской области	Мурманская область	1,87	12.06.2013	40	Мурманская область, от имени которой выступает Министерство природных ресурсов и экологии Мурманской области	АО «Управление отходами»
6	Система переработки и утилизации ТКО в Чувашской Республике	Чувашская Республика	1,70	30.06.2014	25	Чувашская Республика, от имени которой выступает Министерство природных ресурсов и экологии Чувашской Республики	АО «Управление отходами»
7	Система переработки и утилизации ТКО в Магнитогорском кластере Челябинской области	Челябинская область	1,32	24.12.2015	25	Челябинская область, от имени которой выступает Министерство экологии Челябинской области	АО «Управление отходами»
8	Полигон ТКО в урочище Пасынково на территории Вологодского района Вологодской области	Вологодская область	1,21	21.09.2011	25	Город Вологда Вологодской области, от имени которого выступает Администрация г. Вологды	ЗАО «Вторресурсы»
9	Системы обращения с отходами на территории городов Нефтеюганска и Пыть-Яха, поселений Нефтеюганского района ХМАО-Югры	Ханты-Мансийский автономный округ - Югра	1,10	18.12.2017	22	Ханты-Мансийский АО - Югра, от имени которого выступает Департамент промышленности Ханты-Мансийского АО - Югры	ООО «Ресурсосбережение ХМАО»
10	Система обращения с отходами в г. Волгодонске Ростовской области	Ростовская область	0,84	20.04.2017	20	Город Волгодонск Ростовской области, от имени которого выступает Администрация г. Волгодонска	ООО «ЭкоЦентр»
11	Мусоросортировочный комплекс с межмуниципальным полигоном в г. Городец Нижегородской области	Нижегородская область	0,76	18.01.2011	25	Нижегородская область, от имени которой выступает Правительство Нижегородской области	АО «Управление отходами – НН»
12	Комплекс по накоплению, транспортировке, обработке и размещению отходов производства и потребления на территории г. Якутска	Республика Саха (Якутия)	0,70	02.03.2016	20	Город Якутск Республики Саха (Якутия), от имени которого выступает Окружная администрация города Якутска	ООО «Якутскэкосети»
13	Мусоросортировочный комплекс с межмуниципальным полигоном в г. Балахна Нижегородской области	Нижегородская область	0,60	13.12.2012	25	Нижегородская область, от имени которой выступает Правительство Нижегородской области	АО «Управление отходами – НН»

Все данные о концессионных конкурсах и реализации концессионных проектов подготовлены на основе информации Базы данных ИНВЕСТИНФРА db.investinfra.ru. В Базе данных содержится собранная по результатам мониторинга информация о концессионных конкурсах и реализации концессионных проектов в двух категориях: средней категории с объемом инвестиционных обязательств от 100 млн руб. до 1 млрд руб. и крупной категории с объемом инвестиционных обязательств свыше 1 млрд руб.

Сводная информация о концессионных проектах в РФ в стадии реализации

На 14 октября 2019



№	Концессионный проект	Регион	Объем инвестиц-ых обязательств, (млрд. руб.)	Дата заключения КС	Срок КС	Концедент	Концессионер
14	Межмуниципальный комплекс по обработке и захоронению ТКО Лысьвенского городского округа Пермского края	Пермский край	0,43	14.09.2018	31	Муниципальное образование «Лысьвенский городской округ», от имени которого выступает Администрация города Лысьвы	ООО «Буматика»
15	Система обращения ТКО в Прикубанском районе Карачаево-Черкесской Республики	Карачаево-Черкесская Республика	0,28	26.05.2017	21	Муниципальное образование «город Черкесск» КЧР, от имени которого выступает Мэрия муниципального образования «город Черкесск»	ООО «Полигон»
16	Система обращения с отходами на территории Семилукского района Воронежской области	Воронежская область	0,26	05.04.2017	25	Девичье сельское поселение Семилукского муниципального района Воронежской области, от имени которого выступает Администрация Девичьего сельского поселения	ОАО «Экотехнологии»
17	Система обращения ТКО на территории Краснокамского района Пермского края	Пермский край	0,20	17.12.2017	13	Краснокамский городской округ Пермского края, от имени которого выступает Администрация Краснокамского городского округа	ООО «Буматика»
18	Система переработки и утилизации ТБО в Калачинском муниципальном районе Омской области	Омская область	0,20	01.04.2018	39	Калачинский муниципальный район Омской области, от имени которого выступает Комитет по управлению муниципальным имуществом Администрации Калачинского муниципального района	ООО «Омская клининговая компания «Норма плюс»

**КОНЦЕССИИ В РОССИИ
СФЕРА ОБРАЩЕНИЕ С ОТХОДАМИ**

Привлечение частных инвестиций в концессионные проекты через облигации

На 14 октября 2019



№	Концессионер	Концессионный проект	Дата заключения КС	Срок КС	Объем инвестиц-ых обязательств, млрд руб.	Кол-во выпусков	Объем облигаци-х выпусков, млрд руб.
1	АО «Управление отходами»	Система переработки и утилизации ТКО в Мурманской области	12.06.2013	40	1,87	4	8,10
		Система переработки и утилизации ТКО в Саратовской области	28.01.2013	25	2,28		
		Система переработки и утилизации ТКО в Чувашской Республике	30.06.2014	25	1,70		
		Система переработки и утилизации ТКО в Магнитогорском кластере Челябинской области	24.12.2015	25	1,32		
2	АО «Управление отходами – НН»	Мусоросортировочный комплекс с межмуниципальным полигоном в г. Городец Нижегородской области	18.01.2011	25	0,76	1	1,15
		Мусоросортировочный комплекс с межмуниципальным полигоном в г. Балахна Нижегородской области	13.12.2012	25	0,60		
3	ООО «Ресурсосбережение ХМАО»	Системы обращения с отходами на территории городов Нефтеюганска и Пыть-Яха, поселений Нефтеюганского района ХМАО-Югры	18.12.2017	22	1,10	1	1,10
Всего	3	7		187	9,63	6	10,35

НАЦИОНАЛЬНАЯ АССОЦИАЦИЯ КОНЦЕССИОНЕРОВ И ДОЛГОСРОЧНЫХ ИНВЕТОРОВ В ИНФРАСТРУКТУРУ



Для формирования рынка долгосрочных инвестиций в инфраструктуру России, а также публичного представительства интересов проектных обществ – концессионеров и НПФ как инвесторов в инфраструктурные проекты в октябре 2015 года приступила к работе Национальная ассоциация концессионеров и долгосрочных инвесторов в инфраструктуру (НАКДИ).

КЛЮЧЕВЫЕ ПРОДУКТЫ НАКДИ

- База данных ИНВЕСТИНФРА db.investinfra.ru – наиболее полный на российском рынке публичный структурированный информационно-аналитический продукт о реализации концессионных соглашений во всех регионах России
- Концессионные профили России nakdi.investinfra.ru. На основе Базы данных db.investinfra.ru на актуальную дату запроса пользователя в автоматическом режиме формируются концессионные профили федеральных округов, субъектов РФ и 14 отраслевых направлений.
- База данных отрасли обращения с твердыми коммунальными отходами wm.investinfra.ru — это наиболее полный на российском рынке структурированный информационно-аналитический продукт о формировании и функционировании новой отрасли обращения с твердыми коммунальными отходами.
- Экспертный Интернет-журнал «Концессии и инфраструктурные инвестиции» investinfra.ru
- Ежеквартально ТОП-3 лидеров рынка долгосрочных инвестиций в инфраструктуру
- Регулярные обзоры о концессиях, институциональных инвестициях в инфраструктуру и зеленых финансов в России и за рубежом, а также о формировании новой системы обращения с ТКО в России
- Ежегодная Отчётная сессия концессионеров на Московской Бирже и другие профильные мероприятия
- Видеоканал «Концессии и инфраструктурные инвестиции» на www.youtube.ru с записями выступлений экспертов рынка на публичных мероприятиях

КОНТАКТЫ

Исполнительный директор НАКДИ – Светлана Бик

Руководитель аналитического направления НАКДИ – Мария Головкин Телефон: 8 499 394 73 36

Электронный адрес: db@investinfra.ru

Официальный сайт: investinfra.ru

Юридический адрес: 115114 Москва, 1-й Кожевнический пер., 8

Фактический адрес: 107078 г. Москва, Маши Порываевой ул., д.7, стр. 2