

Investinfra



НИЖЕГОРОДСКАЯ ОБЛАСТЬ КОНЦЕССИОННЫЙ ПРОФИЛЬ



На основе информации Базы данных ИНВЕСТИНФРА db.investinfra.ru
по состоянию на 14 октября 2019 года

НАЦИОНАЛЬНАЯ АССОЦИАЦИЯ КОНЦЕССИОНЕРОВ И ДОЛГОСРОЧНЫХ ИНВЕТОРОВ В ИНФРАСТРУКТУРУ (НАКДИ) И БАЗА ДАННЫХ ИНВЕСТИНФРА db.investinfra.ru

Национальная ассоциация концессионеров и долгосрочных инвесторов в инфраструктуру (НАКДИ) с 2016 года осуществляет мониторинг концессионных конкурсов и реализации концессионных соглашений в Российской Федерации на основе интернет-ресурсов www.torgi.gov.ru, www.zakupki.gov.ru, www.fas.gov.ru, www.arbitr.ru, www.gks.ru, www.economy.gov.ru, www.minfin.ru, www.minstroyrf.ru, www.rosminzdrav.ru, www.moex.com, www.nsd.ru, официальных сайтов субъектов Российской Федерации и компаний - участников подготовки и реализации проектов, СМИ, а также на основе данных, которые предоставляют участники проектов на добровольной основе. Мониторинг осуществляется в отношении проектов двух категорий:

- средней категории с объемом инвестиционных обязательств от 100 млн руб. до 1 млрд руб.,
- крупной категории с объемом инвестиционных обязательств свыше 1 млрд руб.

Наряду с результатами мониторинга НАКДИ в Базу данных ИНВЕСТИНФРА db.investinfra.ru включены концессионные проекты, которые были заключены до начала мониторинга, начиная с 2009 года.

Данный аналитический инструмент предоставляет федеральным и региональным органам власти, а также инвесторам, в том числе пенсионным фондам, страховым компаниям, банкам, институтам развития доступ к систематизированной и сопоставимой информации о концессионных проектах, а также к регулярной обновляемой и накапливаемой информации о реализации этих проектов с возможностью выборки и группировки по определенным параметрам.

База данных ИНВЕСТИНФРА db.investinfra.ru

Актуально на
14 октября 2019

Количество концессионных проектов, ед.	260
В том числе в разделах:	
- ИНВЕСТИНФРА-ТОП (объем инвестиционных обязательств свыше 1 млрд руб.)	68
- ИНВЕСТИНФРА-СТО (объем инвестиционных обязательств от 100 млн руб. до 1 млрд руб.)	56
- ИНВЕСТИНФРА-ЛН (лист наблюдения)	136
Суммарный объем инвестиционных обязательств, трлн руб.	1,73

Существенные оговорки

Все единичные и сводные статистические данные, приведённые или рассчитанные для целей настоящего информационно-аналитического продукта НАКДИ, если не указано иное, подготовлены на основе информации о реализации концессионных соглашений, начиная с 2009 года, и актуальны на дату публичного размещения. Информационно-аналитический материал НАКДИ не претендует на полноту анализа рынка. Исследование не является основанием для принятия каких-либо финансовых и инвестиционных решений, не является рекламой или офертой, и публикуется исключительно в справочно-информационных целях. В материалах использована только публично доступная информация, НАКДИ не несет ответственности за достоверность содержащихся в ней данных.

В соответствии с положениями Методики мониторинга концессионных конкурсов и реализации концессионных проектов НАКДИ не все заключённые концессионные соглашения вошли в настоящий информационно-аналитический продукт. Отдельные концессии или информация в отношении концессионных проектов могут быть не включены в данное исследование по следующим причинам:

1. Если раскрытие информации об этапах конкурсных процедур осуществлялось с несоблюдением требований Федерального закона № 115-ФЗ от 21 июля 2015 года «О концессионных соглашениях», в том числе ст. 33, 34, 35, 37.
2. Если в конкурсной документации отсутствует информация об объёмах инвестиций или нет возможности идентифицировать объём инвестиций по косвенным параметрам, представленным в документации.
3. Если на официальном сайте концедента отсутствует сообщение о заключении концессионного соглашения с указанием даты, сторон и объекта соглашения, а также объёмов инвестиций.
4. Если концессионные конкурсы в соответствии с действующим законодательством проводились в закрытом режиме, либо заключение концессионных соглашений было осуществлено без проведения конкурсных процедур.

БАЗА ДАННЫХ ИНВЕСТИНФРА db.investinfra.ru

Сводная информация о концессионных проектах в Российской Федерации в стадии реализации

на 14 октября 2019 года

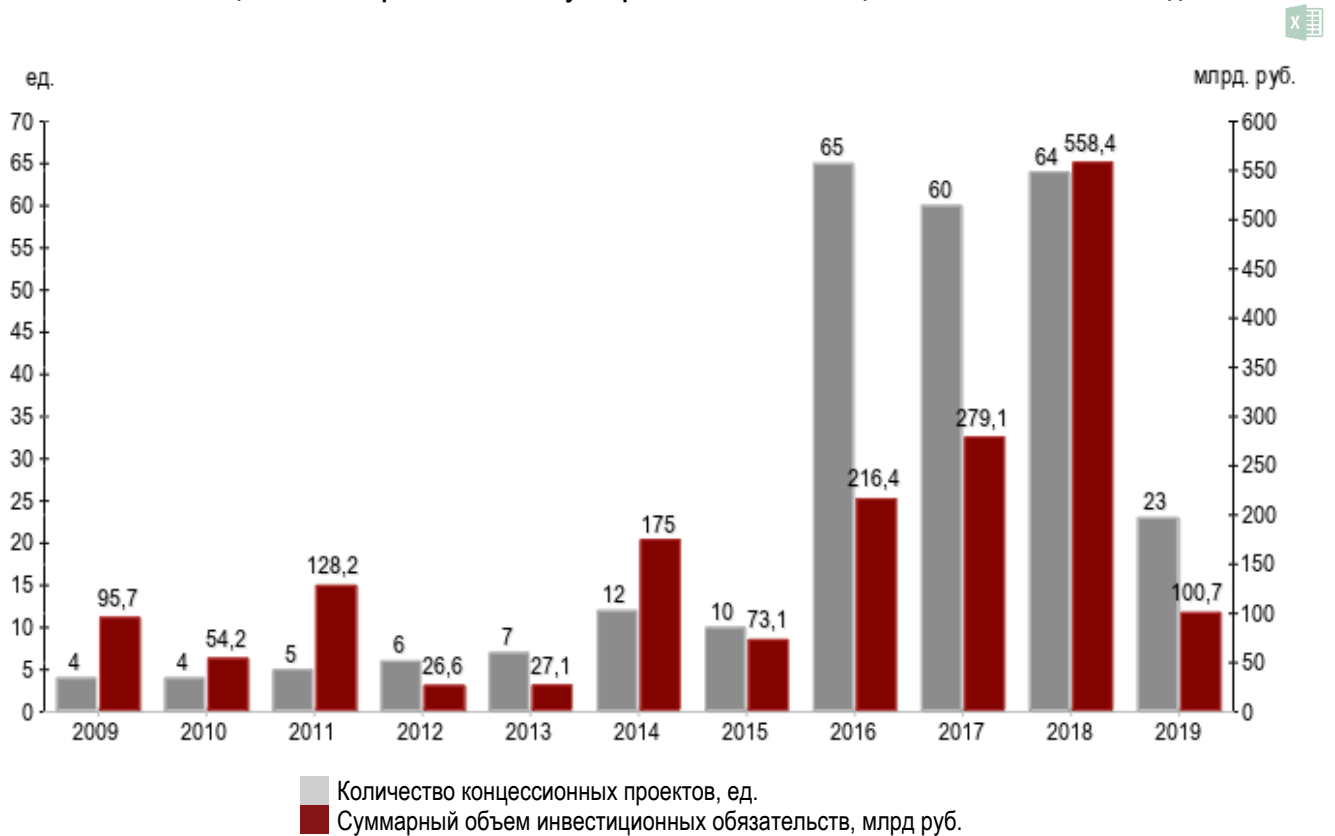


Отрасль	Кол-во проектов и объем инвестиционных обязательств							
	Проекты средней категории		Проекты крупной категории		Всего			
	Кол-во проектов, ед.	Суммарный объем инвестиц-ых обязат-в, млрд руб.	Кол-во проектов, ед.	Суммарный объем инвестиц-ых обязат-в, млрд руб.	Кол-во проектов, ед.	Доля рынка ¹ , %	Суммарный объем инвестиц-ых обязат-в, млрд руб.	Доля рынка ² , %
Транспортная сфера в том числе:	18	11,02	31	1320,18	49	18,85	1331,20	76,75
- Автомобильная инфраструктура	7	4,83	19	796,47	26	10,00	801,30	46,20
- Информационные технологии в транспортной сфере	6	3,94	3	27,14	9	3,46	31,09	1,79
- Железнодорожная инфраструктура	3	1,93	2	308,09	5	1,92	310,02	17,87
- Общественный транспорт	1	0,11	2	39,60	3	1,15	39,71	2,29
- Морская инфраструктура	0	0,00	1	26,00	1	0,38	26,00	1,50
- Авиационная инфраструктура	1	0,21	4	122,87	5	1,92	123,08	7,10
ЖКХ в том числе:	105	38,05	47	306,51	152	58,46	344,56	19,87
- Электроснабжение	4	1,21	1	1,20	5	1,92	2,41	0,14
- Теплоснабжение	62	22,20	18	96,33	80	30,77	118,53	6,83
- Водоснабжение и водоотведение	27	9,77	17	187,61	44	16,92	197,37	11,38
- Обращение с отходами	9	4,26	9	19,10	18	6,92	23,36	1,35
- Обустройство территорий	3	0,61	2	2,27	5	1,92	2,88	0,17
Социальная сфера в том числе:	37	15,86	20	41,87	57	21,92	57,73	3,33
- Объекты здравоохранения	10	4,70	8	22,05	18	6,92	26,76	1,54
- Объекты образования	1	0,29	8	11,53	9	3,46	11,81	0,68
- Объекты культуры	7	1,95	1	2,80	8	3,08	4,75	0,27
- Объекты спорта	18	8,45	3	5,49	21	8,08	13,94	0,80
- Объекты туризма	1	0,47	0	0,00	1	0,38	0,47	0,03
Обустройство водных объектов в том числе:	1	0,84	0	0,00	1	0,38	0,84	0,05
- Гидротехнические сооружения	1	0,84	0	0,00	1	0,38	0,84	0,05
Сельскохозяйственная сфера	1	0,15	0	0,00	1	0,38	0,15	0,01
Всего	162	65,92	98	1668,55	260		1734,47	100%

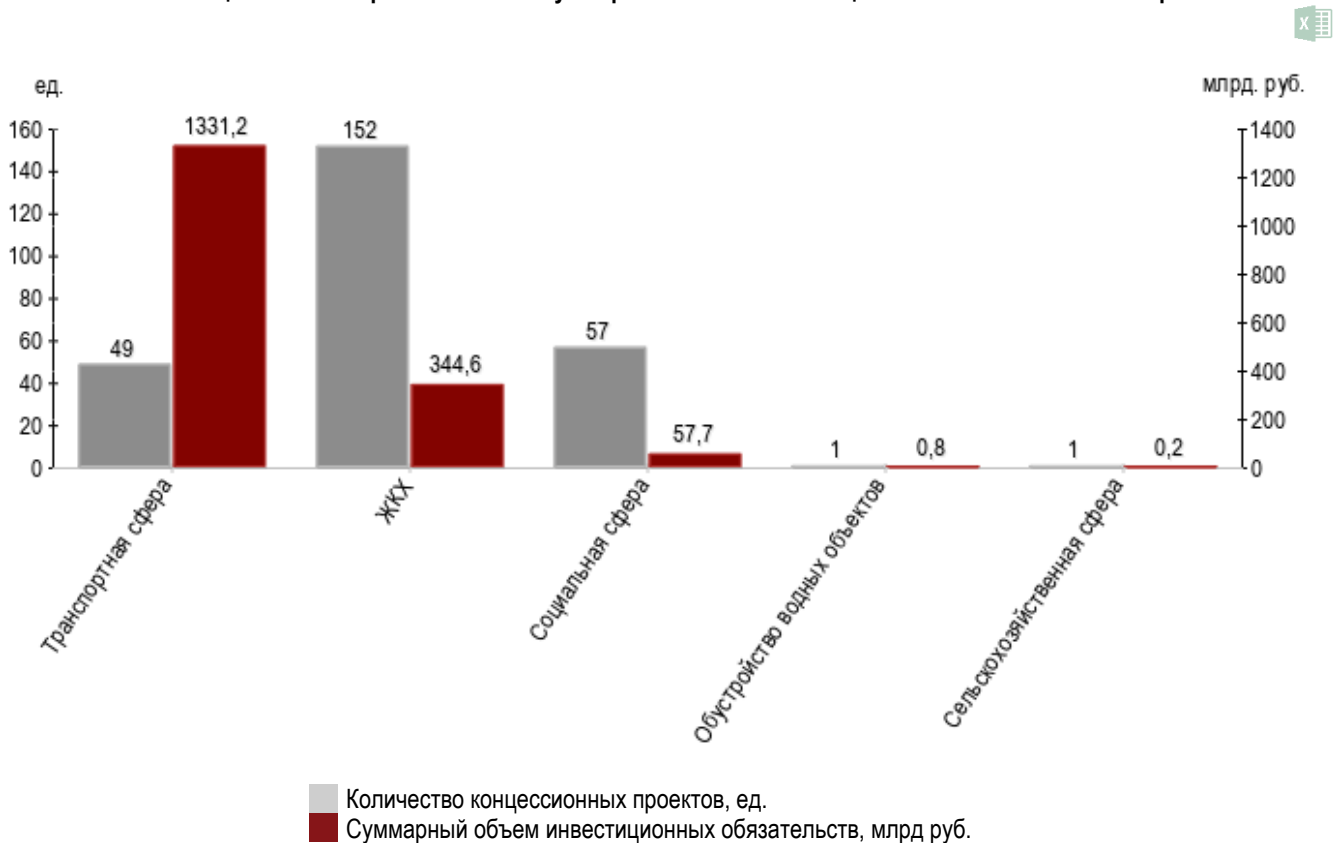
¹ Процентное соотношение количества концессионных проектов конкретной отрасли к общему количеству концессионных проектов в РФ

² Процентное соотношение суммарного объема инвестиционных обязательств по концессионным проектам конкретной отрасли к суммарному объему инвестиционных обязательств по концессионным проектам в РФ

Количество концессионных проектов в РФ и суммарный объем инвестиционных обязательств по годам



Количество концессионных проектов в РФ и суммарный объем инвестиционных обязательств по отраслям



НИЖЕГОРОДСКАЯ ОБЛАСТЬ



Нижегородская область находится почти в центре Европейской части России, на Восточно-Европейской, или Русской равнине и входит в состав Приволжского федерального округа. Административный центр - г. Нижний Новгород.

Площадь - 76 624 кв. км, протяжённость с юго-запада на северо-восток - более 400 км. Население - 3,2 млн чел (2018 год).

Граничит: на северо-западе - с Костромской областью, на северо-востоке - с Кировской, на востоке - с Марий-Эл и Чувашией, на юге - с Мордовией, на юго - западе - с Рязанской областью, на западе - с Владимирской и Ивановской областями.

Основные экономические показатели Нижегородской области, млрд руб.

Объём ВРП на 2016 год*	1182,27
Инвестиции в основной капитал на 2018 год*	244,07
Консолидированный бюджет - профицит на 2018 год*	-3,68
Объём межбюджетного трансферта на 2018 год**	3,93

* По данным Федеральной службы государственной статистики <http://www.gks.ru>

** По данным Министерства финансов Российской Федерации <https://www.minfin.ru>

Губернатор - Никитин Глеб Сергеевич

Орган исполнительной власти - Правительство Нижегородской области

603082, Нижегородская область, город Нижний Новгород, территория Кремль, корп. 1

+7 831 439 04 98, +7 831 430 96 39

priem@org.kreml.nnov.ru

<https://government-nnov.ru/>

Рейтинги Нижегородской области

В ТОП-20 Национального рейтинга инвестиционного климата в субъектах РФ **Нижегородская область** не включена

IC3 - Рейтинг инвестиционной привлекательности **Нижегородской области** от 06.11.18 - Национальное рейтинговое агентство (НРА)

2A - Инвестиционный рейтинг **Нижегородской области** от 15.12.17 - Рейтинговое агентство RAEX (Эксперт РА)

ruA - Рейтинг кредитоспособности Нижегородской области от 30.07.2019 - Рейтинговое агентство RAEX (Эксперт РА)

НИЖЕГОРОДСКАЯ ОБЛАСТЬ

Сводная информация о концессионных проектах в стадии реализации

на 14 октября 2019 года

КОЛИЧЕСТВО ПРОЕКТОВ	ОБЩИЙ ОБЪЁМ ИНВЕСТИЦИЙ	МАКСИМАЛЬНЫЙ СРОК КОНЦЕССИЙ	МИНИМАЛЬНЫЙ СРОК КОНЦЕССИЙ	КОЛИЧЕСТВО ВЫПУСКОВ ОБЛИГАЦИЙ
18	28,33	32	5	2
ЕД.	МЛРД. РУБ	ЛЕТ	ЛЕТ	ВЫП.

Нижегородская область в сравнении с российскими показателями, ед./млрд руб.

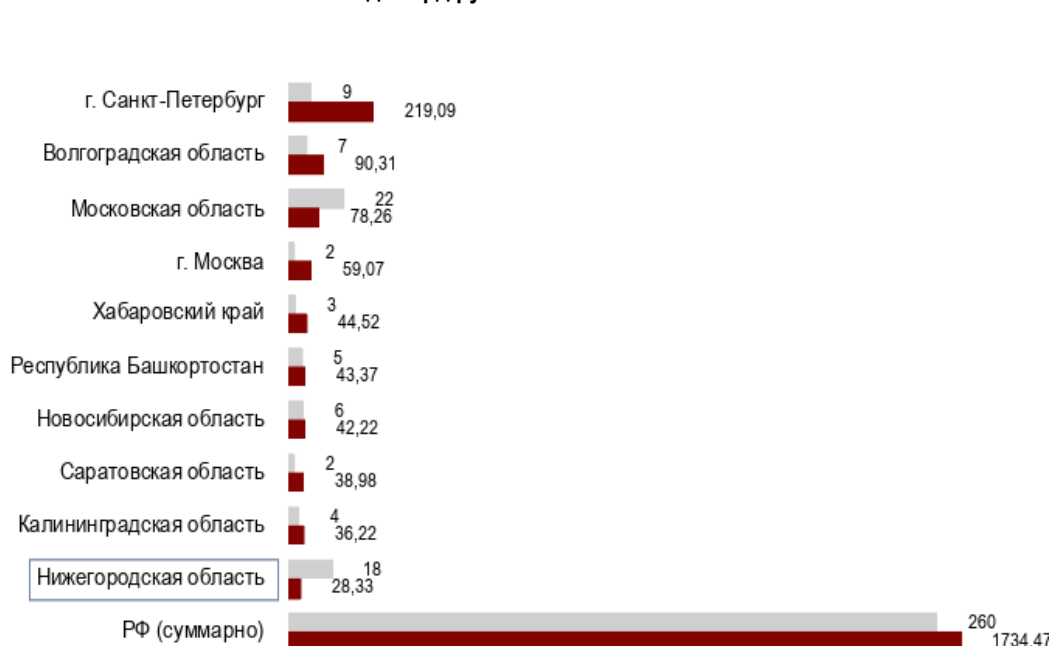
	Российская Федерация		Нижегородская область			
	Количество проектов, ед.	Суммарный объем инвестиционных обязательств, млрд руб.	Количество проектов, ед.	Доля рынка ¹ , %	Суммарный объем инвестиционных обязательств, млрд руб.	Доля рынка ² , %
Проекты средней категории	162	65,92	12	7,41	6,86	10,41
Проекты крупной категории	98	1 668,55	6	6,12	21,47	1,29
Общее количество	260	1 734,47	18	6,92	28,33	1,63

¹ Процентное соотношение количества концессионных проектов субъекта РФ к общему количеству концессионных проектов в РФ

² Процентное соотношение суммарного объема инвестиционных обязательств по концессионным проектам субъекта РФ к суммарному объему инвестиционных обязательств по концессионным проектам в РФ

ТОП-10 субъектов РФ

по количеству концессионных проектов в стадии реализации и суммарному объему инвестиционных обязательств, ед./млрд руб.



- Количество концессионных проектов, ед.
- Суммарный объем инвестиционных обязательств, млрд руб.
- Субъект, в отношении которого составлен Концессионный профиль.

НИЖЕГОРОДСКАЯ ОБЛАСТЬ

Перечень концессионных проектов в стадии реализации

на 14 октября 2019 года



№	Концессионный проект	Отрасль	Объем инвестиционных обязательств, млрд. руб.	Дата заключения КС	Срок КС	Концедент	Концессионер
1	Сети водоснабжения и водоотведения в г. Нижнего Новгорода	ЖКХ / Водоснабжение и водоотведение	6,20	14.06.2013	25	Город Нижний Новгород, от имени которого выступает Администрация г. Нижнего Новгорода	ОАО «Нижегородский водоканал»
2	Система теплоснабжения г. Дзержинска Нижегородской области	ЖКХ / Теплоснабжение	4,68	16.01.2018	30	Городской округ «город Дзержинск» Нижегородской области, от имени которого выступает Администрации городского округа «город Дзержинск»	ПАО «Т Плюс»
3	Система водоснабжения, водоотведения и очистки сточных вод г. Дзержинска Нижегородской области	ЖКХ / Водоснабжение и водоотведение	3,50	07.10.2011	32	Муниципальное образование городской округ город Дзержинск Нижегородской области, от имени которого выступает Комитет по управлению муниципальным имуществом Администрации г. Дзержинска	ОАО «Дзержинский Водоканал»
4	Система теплоснабжения г. Кстово Нижегородской области	ЖКХ / Теплоснабжение	3,30	25.12.2016	30	Кстовский муниципальный район Нижегородской области, от имени которого выступает Комитет по управлению муниципальным имуществом Кстовского муниципального района	ПАО «Т Плюс»
5	Физкультурно-оздоровительные комплексы на территориях Арзамасского, Городецкого, Починковского районов, ледовые дворцы в Навашином и Сеченовском районах Нижегородской области	Социальная сфера / Объекты спорта	2,19	27.08.2014	5	Нижегородская область, от имени которой выступает Правительство Нижегородской области	АО «Региональная управляющая компания»
6	Объекты дорожного сервиса: диспетчерский пункт и остановочные павильоны в Нижнем Новгороде	Транспортная сфера / Информационные технологии в транспортной сфере	1,60	20.06.2018	10	Город Нижний Новгород, от имени которого выступает Администрация г. Нижнего Новгорода	ПАО «Ростелеком»
7	Физкультурно-оздоровительные комплексы в Тоншаевском и Воскресенском муниципальных районах Нижегородской области	Социальная сфера / Объекты спорта	0,95	09.07.2017	15	Нижегородская область, от имени которой выступает Правительство Нижегородской области	АО «Региональная управляющая компания»
8	Система теплоснабжения городского округа г. Бора Нижегородской области	ЖКХ / Теплоснабжение	0,82	30.12.2016	30	Городской округ «город Бор» Нижегородской области, от имени которого выступает Администрация городского округа «город Бор»	ООО «Тепловик»
9	Мусоросортировочный комплекс с межмуниципальным полигоном в г. Городец Нижегородской области	ЖКХ / Обращение с отходами	0,76	18.01.2011	25	Нижегородская область, от имени которой выступает Правительство Нижегородской области	АО «Управление отходами – НН»
10	Физкультурно-оздоровительный комплекс в Сормовском районе г. Нижнего Новгорода	Социальная сфера / Объекты спорта	0,72	04.06.2014	5	Город Нижний Новгород, от имени которого выступает Администрация г. Нижнего Новгорода	ООО Фирма «Регион-НН»
11	Физкультурно-оздоровительный комплекс в Нижегородском районе г. Нижнего Новгорода	Социальная сфера / Объекты спорта	0,72	04.06.2014	5	Город Нижний Новгород, от имени которого выступает Администрация г. Нижнего Новгорода	ООО Фирма «Регион-НН»
12	Мусоросортировочный комплекс с межмуниципальным полигоном в г. Балахна Нижегородской области	ЖКХ / Обращение с отходами	0,60	13.12.2012	25	Нижегородская область, от имени которой выступает Правительство Нижегородской области	АО «Управление отходами – НН»

Все данные о концессионных конкурсах и реализации концессионных проектов подготовлены на основе информации Базы данных ИНВЕСТИНФРА db.investinfra.ru. В Базе данных содержится собранная по результатам мониторинга информация о концессионных конкурсах и реализации концессионных проектов в двух категориях: средней категории с объемом инвестиционных обязательств от 100 млн руб. до 1 млрд руб. и крупной категории с объемом инвестиционных обязательств свыше 1 млрд руб.

Перечень концессионных проектов в стадии реализации

на 14 октября 2019 года



№	Концессионный проект	Отрасль	Объем инвестиционных обязательств, млрд. руб.	Дата заключения КС	Срок КС	Концедент	Концессионер
13	Физкультурно-оздоровительный комплекс в Павловском районе Нижегородской области	Социальная сфера / Объекты спорта	0,50	06.10.2010	12	Нижегородская область, от имени которой выступает Правительство Нижегородской области	АО «Волга-Спорт»
14	Физкультурно-оздоровительный комплекс в Лукояновском районе Нижегородской области	Социальная сфера / Объекты спорта	0,46	06.10.2010	12	Нижегородская область, от имени которой выступает Правительство Нижегородской области	АО «Волга-Спорт»
15	Физкультурно-оздоровительный комплекс в Краснобаковском районе Нижегородской области	Социальная сфера / Объекты спорта	0,44	06.10.2010	12	Нижегородская область, от имени которой выступает Правительство Нижегородской области	АО «Волга-Спорт»
16	Система холодного водоснабжения и водоотведения городского округа г. Бора Нижегородской области	ЖКХ / Водоснабжение и водоотведение	0,44	27.12.2016	25	Городской округ «город Бор» Нижегородской области, от имени которого выступает Администрация городского округа «город Бор»	АО «Борский Водоканал»
17	Система водоснабжения и водоотведения муниципального образования г. Балахны Нижегородской области	ЖКХ / Водоснабжение и водоотведение	0,30	28.12.2017	30	Балахнинский муниципальный район Нижегородской области, от имени которого выступает Администрация Балахнинского муниципального района Нижегородской области	ООО «Балахнинская коммунальная компания»
18	Строительство 2-х снегоплавильных станций в г. Нижнем Новгороде	ЖКХ / Обустройство территорий	0,16	21.06.2019	10	Город Нижний Новгород, от имени которого выступает Администрация г. Нижнего Новгорода	ООО «Городские инженерные системы»
Итого			28,33				

Сколько денег вкладывают частные инвесторы в региональную инфраструктуру?

Актуальная информация — в концессионных профилях 85 субъектов РФ

База данных ИНВЕСТИНФРА — db.investinfra.ru

НИЖЕГОРОДСКАЯ ОБЛАСТЬ

Привлечение частных инвестиций в концессионные проекты через облигации

на 14 октября 2019 года



№	Концессионер	Концессионный проект	Дата заключения КС	Срок КС	Объем инвестиционных обязательств, млрд руб.	Количество выпусков	Объем облигационных выпусков, млрд руб.
1	АО «Волга-Спорт»	Физкультурно-оздоровительный комплекс в Лукояновском районе Нижегородской области	06.10.2010	12	0,46	1	1,40
		Физкультурно-оздоровительный комплекс в Краснобаковском районе Нижегородской области	06.10.2010	12	0,44		
		Физкультурно-оздоровительный комплекс в Павловском районе Нижегородской области	06.10.2010	12	0,50		
2	АО «Управление отходами – НН»	Мусоросортировочный комплекс с межмуниципальным полигоном в г. Городец Нижегородской области	18.01.2011	25	0,76	1	1,15
		Мусоросортировочный комплекс с межмуниципальным полигоном в г. Балахна Нижегородской области	13.12.2012	25	0,60		
Всего	2	5			2,76	2	2,55

Актуальная статистика и регулярная аналитика
в сфере зеленых финансов на странице «Ответственное инвестирование»

ИНВЕСТИНФРА

investinfra.ru/greenbonds/


В какие регионы вкладывают деньги частные инвесторы?

Актуальная информация — в концессионных профилях каждого федерального округа РФ

База данных ИНВЕСТИНФРА

db.investinfra.ru

НАЦИОНАЛЬНАЯ АССОЦИАЦИЯ КОНЦЕССИОНЕРОВ И ДОЛГОСРОЧНЫХ ИНВЕТОРОВ В ИНФРАСТРУКТУРУ



Для формирования рынка долгосрочных инвестиций в инфраструктуру России, а также публичного представительства интересов проектных обществ – концессионеров и НПФ как инвесторов в инфраструктурные проекты в октябре 2015 года приступила к работе Национальная ассоциация концессионеров и долгосрочных инвесторов в инфраструктуру (НАКДИ).

КЛЮЧЕВЫЕ ПРОДУКТЫ НАКДИ

- База данных ИНВЕСТИНФРА db.investinfra.ru – наиболее полный на российском рынке публичный структурированный информационно-аналитический продукт о реализации концессионных соглашений во всех регионах России
- Концессионные профили России nakdi.investinfra.ru. На основе Базы данных db.investinfra.ru на актуальную дату запроса пользователя в автоматическом режиме формируются концессионные профили федеральных округов, субъектов РФ и 14 отраслевых направлений.
- База данных отрасли обращения с твердыми коммунальными отходами wm.investinfra.ru — это наиболее полный на российском рынке структурированный информационно-аналитический продукт о формировании и функционировании новой отрасли обращения с твердыми коммунальными отходами.
- Экспертный Интернет-журнал «Концессии и инфраструктурные инвестиции» investinfra.ru
- Ежеквартально ТОП-3 лидеров рынка долгосрочных инвестиций в инфраструктуру
- Регулярные обзоры о концессиях, институциональных инвестициях в инфраструктуру и зеленых финансов в России и за рубежом, а также о формировании новой системы обращения с ТКО в России
- Ежегодная Отчётная сессия концессионеров на Московской Бирже и другие профильные мероприятия
- Видеоканал «Концессии и инфраструктурные инвестиции» на www.youtube.ru с записями выступлений экспертов рынка на публичных мероприятиях

КОНТАКТЫ

Исполнительный директор НАКДИ – Светлана Бик

Руководитель аналитического направления НАКДИ – Мария Головкин Телефон: 8 499 394 73 36

Электронный адрес: db@investinfra.ru

Официальный сайт: investinfra.ru

Юридический адрес: 115114 Москва, 1-й Кожевнический пер., 8

Фактический адрес: 107078 г. Москва, Маши Порываевой ул., д.7, стр. 2