

Investinfra



СИБИРСКИЙ ФЕДЕРАЛЬНЫЙ ОКРУГ КОНЦЕССИОННЫЙ ПРОФИЛЬ



На основе информации Базы данных ИНВЕСТИНФРА db.investinfra.ru
по состоянию на 14 октября 2019 года

НАЦИОНАЛЬНАЯ АССОЦИАЦИЯ КОНЦЕССИОНЕРОВ И ДОЛГОСРОЧНЫХ ИНВЕТОРОВ В ИНФРАСТРУКТУРУ (НАҚДИ) И БАЗА ДАННЫХ ИНВЕСТИНФРА db.investinfra.ru

Национальная ассоциация концессионеров и долгосрочных инвесторов в инфраструктуру (НАҚДИ) с 2016 года осуществляет мониторинг концессионных конкурсов и реализации концессионных соглашений в Российской Федерации на основе интернет-ресурсов www.torgi.gov.ru, www.zakupki.gov.ru, www.fas.gov.ru, www.arbitr.ru, www.gks.ru, www.economy.gov.ru, www.minfin.ru, www.minstroyrf.ru, www.rosminzdrav.ru, www.moex.com, www.nsd.ru, официальных сайтов субъектов Российской Федерации и компаний - участников подготовки и реализации проектов, СМИ, а также на основе данных, которые предоставляют участники проектов на добровольной основе. Мониторинг осуществляется в отношении проектов двух категорий:

- средней категории с объемом инвестиционных обязательств от 100 млн руб. до 1 млрд руб.,
- крупной категории с объемом инвестиционных обязательств свыше 1 млрд руб.

Наряду с результатами мониторинга НАҚДИ в Базу данных ИНВЕСТИНФРА db.investinfra.ru. включены концессионные проекты, которые были заключены до начала мониторинга, начиная с 2009 года.

Данный аналитический инструмент предоставляет федеральным и региональным органам власти, а также инвесторам, в том числе пенсионным фондам, страховым компаниям, банкам, институтам развития доступ к систематизированной и сопоставимой информации о концессионных проектах, а также к регулярной обновляемой и накапливаемой информации о реализации этих проектов с возможностью выборки и группировки по определенным параметрам.

**База данных ИНВЕСТИНФРА
db.investinfra.ru**

**Актуально на
14.10.2019**

Количество концессионных проектов, ед.	260
В том числе в разделах:	
- ИНВЕСТИНФРА-ТОП (объем инвестиционных обязательств свыше 1 млрд руб.)	68
- ИНВЕСТИНФРА-СТО (объем инвестиционных обязательств от 100 млн руб. до 1 млрд руб.)	56
- ИНВЕСТИНФРА-ЛН (лист наблюдения)	136
Суммарный объем инвестиционных обязательств, трлн руб.	1,73

Существенные оговорки

Все единичные и сводные статистические данные, приведённые или рассчитанные для целей настоящего информационно-аналитического продукта НАҚДИ, если не указано иное, подготовлены на основе информации о реализации концессионных соглашений, начиная с 2009 года, и актуальны на дату публичного размещения. Информационно-аналитический материал НАҚДИ не претендует на полноту анализа рынка. Исследование не является основанием для принятия каких-либо финансовых и инвестиционных решений, не является рекламой или офертой, и публикуется исключительно в справочно-информационных целях. В материалах использована только публично доступная информация, НАҚДИ не несет ответственности за достоверность содержащихся в ней данных.

В соответствии с положениями Методики мониторинга концессионных конкурсов и реализации концессионных проектов НАҚДИ не все заключённые концессионные соглашения вошли в настоящий информационно-аналитический продукт. Отдельные концессии или информация в отношении концессионных проектов могут быть не включены в данное исследование по следующим причинам:

1. Если раскрытие информации об этапах конкурсных процедур осуществлялось с несоблюдением требований Федерального закона № 115-ФЗ от 21 июля 2015 года «О концессионных соглашениях», в том числе ст. 33, 34, 35, 37.
2. Если в конкурсной документации отсутствует информация об объёмах инвестиций или нет возможности идентифицировать объём инвестиций по косвенным параметрам, представленным в документации.
3. Если на официальном сайте концедента отсутствует сообщение о заключении концессионного соглашения с указанием даты, сторон и объекта соглашения, а также объёмов инвестиций.
4. Если концессионные конкурсы в соответствии с действующим законодательством проводились в закрытом режиме, либо заключение концессионных соглашений было осуществлено без проведения конкурсных процедур.

БАЗА ДАННЫХ ИНВЕСТИНФРА db.investinfra.ru

Сводная информация о концессионных проектах в Российской Федерации в стадии реализации

на 14 октября 2019 года

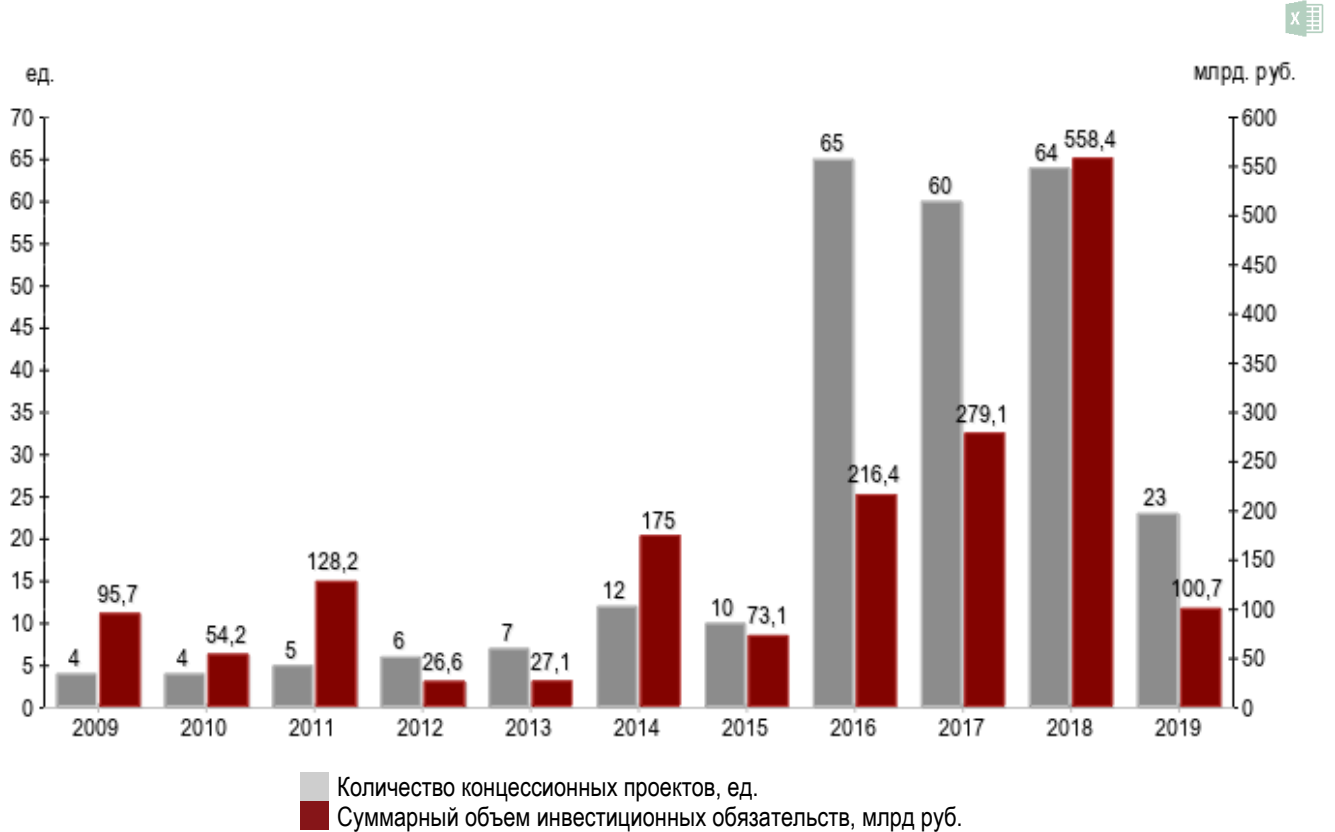


Отрасль	Кол-во проектов и объем инвестиционных обязательств							
	Проекты средней категории		Проекты крупной категории		Всего			
	Кол-во проектов, ед.	Суммарный объем инвестиц-ых обязат-в, млрд руб.	Кол-во проектов, ед.	Суммарный объем инвестиц-ых обязат-в, млрд руб.	Кол-во проектов, ед.	Доля рынка ¹ , %	Суммарный объем инвестиц-ых обязат-в, млрд руб.	Доля рынка ² , %
Транспортная сфера в том числе:	18	11,02	31	1320,18	49	18,85	1331,20	76,75
- Автомобильная инфраструктура	7	4,83	19	796,47	26	10,00	801,30	46,20
- Информационные технологии в транспортной сфере	6	3,94	3	27,14	9	3,46	31,09	1,79
- Железнодорожная инфраструктура	3	1,93	2	308,09	5	1,92	310,02	17,87
- Общественный транспорт	1	0,11	2	39,60	3	1,15	39,71	2,29
- Морская инфраструктура	0	0,00	1	26,00	1	0,38	26,00	1,50
- Авиационная инфраструктура	1	0,21	4	122,87	5	1,92	123,08	7,10
ЖКХ в том числе:	105	38,05	47	306,51	152	58,46	344,56	19,87
- Электроснабжение	4	1,21	1	1,20	5	1,92	2,41	0,14
- Теплоснабжение	62	22,20	18	96,33	80	30,77	118,53	6,83
- Водоснабжение и водоотведение	27	9,77	17	187,61	44	16,92	197,37	11,38
- Обращение с отходами	9	4,26	9	19,10	18	6,92	23,36	1,35
- Обустройство территорий	3	0,61	2	2,27	5	1,92	2,88	0,17
Социальная сфера в том числе:	37	15,86	20	41,87	57	21,92	57,73	3,33
- Объекты здравоохранения	10	4,70	8	22,05	18	6,92	26,76	1,54
- Объекты образования	1	0,29	8	11,53	9	3,46	11,81	0,68
- Объекты культуры	7	1,95	1	2,80	8	3,08	4,75	0,27
- Объекты спорта	18	8,45	3	5,49	21	8,08	13,94	0,80
- Объекты туризма	1	0,47	0	0,00	1	0,38	0,47	0,03
Обустройство водных объектов в том числе:	1	0,84	0	0,00	1	0,38	0,84	0,05
- Гидротехнические сооружения	1	0,84	0	0,00	1	0,38	0,84	0,05
Сельскохозяйственная сфера	1	0,15	0	0,00	1	0,38	0,15	0,01
Всего	162	65,92	98	1668,55	260		1734,47	100%

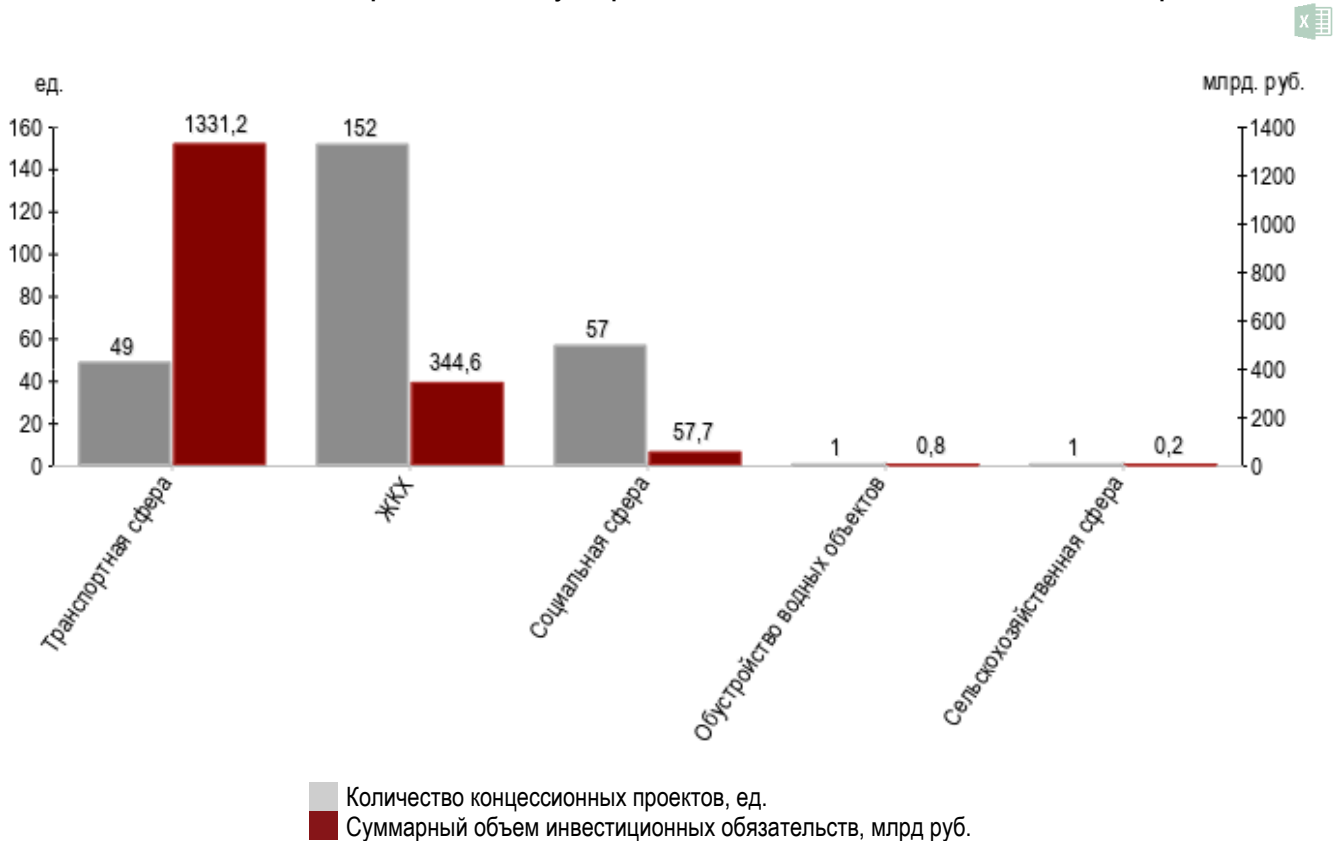
¹ Процентное соотношение количества концессионных проектов конкретной отрасли к общему количеству концессионных проектов в РФ

² Процентное соотношение суммарного объема инвестиционных обязательств по концессионным проектам конкретной отрасли к суммарному объему инвестиционных обязательств по концессионным проектам в РФ

Количество концессионных проектов в РФ и суммарный объем инвестиционных обязательств по годам



Количество концессионных проектов в РФ и суммарный объем инвестиционных обязательств по отраслям



СИБИРСКИЙ ФЕДЕРАЛЬНЫЙ ОКРУГ



Сибирский федеральный округ занимает 25,5% территории России, на его долю приходится 11,7% населения страны. Административный центр – г. Новосибирск

Площадь – 4361,8 тыс. км². Население - 17230,2 тыс. чел

В состав Сибирского федерального округа входит 10 субъектов Российской Федерации.

Суммарные экономические показатели субъектов РФ в СФО, млрд руб.

Объем ВРП, на 2016 год*	7133,87
Инвестиции в основной капитал, на 2018 год*	1042,00
Консолидированный бюджет – профицит, на 2018 год*	60,00
Объём межбюджетного трансферта на 2018 год**	

Основные экономические показатели субъектов СФО

	Субъект	Объем межбюджетного трансферта на 2018 год, млрд руб.	Объем ВРП, млрд руб.	Инвестиции в основной капитал, млрд руб.	Консолидированный бюджет, млрд руб.
1	Республика Алтай	9,65	46,10	7,10	0,63
2	Алтайский край	27,13	498,79	84,21	2,30
3	Иркутская область	5,85	1068,73	256,89	-0,90
4	Кемеровская область	7,22	858,10	208,13	20,86
5	Красноярский край	3,20	1767,91	424,73	-5,79
6	Новосибирская область	5,56	1084,64	174,99	0,06
7	Омская область	6,58	625,92	99,71	-1,92
8	Томская область	4,15	486,99	63,52	-0,03
9	Республика Тыва	15,73	52,22	4,76	0,88
10	Республика Хакасия	3,09	182,43	20,91	2,07

* По данным Федеральной службы государственной статистики <http://www.gks.ru>

** По данным Министерства финансов Российской Федерации <https://www.minfin.ru>

СИБИРСКИЙ ФЕДЕРАЛЬНЫЙ ОКРУГ

Сводная информация о концессионных проектах в стадии реализации

на 14 октября 2019 года

КОЛИЧЕСТВО ПРОЕКТОВ	ОБЩИЙ ОБЪЕМ ИНВЕСТИЦИЙ	МАКСИМАЛЬНЫЙ СРОК КОНЦЕССИЙ	МИНИМАЛЬНЫЙ СРОК КОНЦЕССИЙ	КОЛИЧЕСТВО ВЫПУСКОВ ОБЛИГАЦИЙ
17	61,02	39	6	0
ЕД.	МЛРД. РУБ	ЛЕТ	ЛЕТ	ВЫП.

СФО в сравнении с российскими показателями, ед./млрд руб.




	Российская Федерация		Сибирский федеральный округ			
	Количество проектов, ед.	Суммарный объем инвестиционных обязательств, млрд руб.	Количество проектов, ед.	Доля рынка ¹ , %	Суммарный объем инвестиционных обязательств, млрд руб.	Доля рынка ² , %
Проекты средней категории	162	65,92	12	7,41	3,60	5,46
Проекты крупной категории	98	1668,55	5	5,10	57,42	3,44
Общее количество	260	1734,47	17	6,54	61,02	3,52

¹ Процентное соотношение количества концессионных проектов субъекта РФ к общему количеству концессионных проектов в РФ

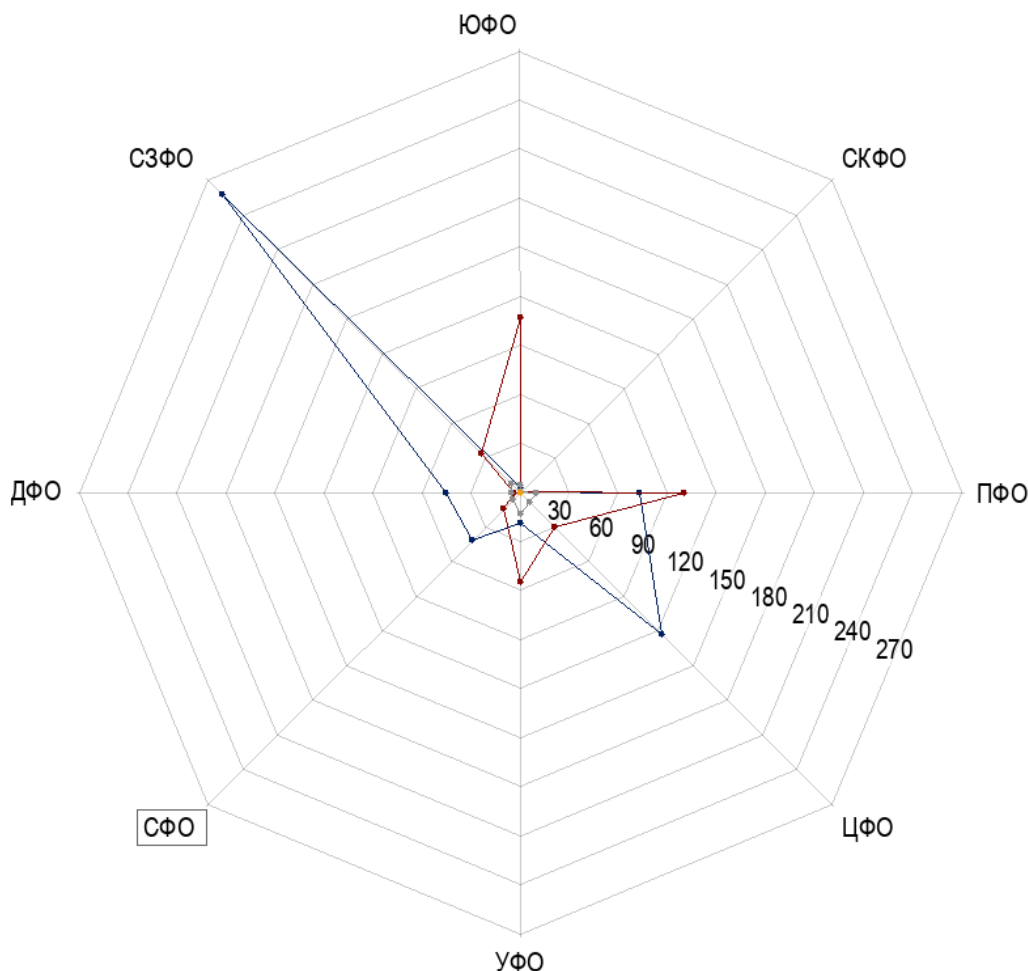
² Процентное соотношение суммарного объема инвестиционных обязательств по концессионным проектам субъекта РФ к суммарному объему инвестиционных обязательств по концессионным проектам в РФ

СФО в сравнении с другими федеральными округами РФ, ед./млрд руб.



- Количество концессионных проектов, ед.
- Суммарный объем инвестиционных обязательств, млрд руб.
- Федеральный округ, в отношении которого составлен Концессионный профиль.

СФО в сравнении с другими федеральными округами РФ по отраслям, млрд руб.



- Транспортная сфера
- ЖКХ
- Социальная сфера
- Обустройство водных объектов
- Сельскохозяйственная сфера
- Федеральный округ, в отношении которого составлен Концессионный профиль.



	Объем инвестиционных обязательств, млрд. руб.							
	ПФО	ЦФО	УФО	СФО	ДФО	СЗФО	ЮФО	СКФО
Транспортная сфера	73	122,4	19,1	40,9	44,9	258	2,5	0,8
ЖКХ	100,7	30,3	54,6	14,3	3,9	33,1	107,1	0,6
Социальная сфера	9,8	8,5	13,1	5,8	5,1	6,8	4,6	1
Обустройство водных объектов	0,8	0	0	0	0	0	0	0
Сельскохозяйственная сфера	0,2	0	0	0	0	0	0	0

СИБИРСКИЙ ФЕДЕРАЛЬНЫЙ ОКРУГ

Перечень концессионных проектов в стадии реализации

на 14 октября 2019 года



№	Концессионный проект	Отрасль	Объем инвестиционных обязательств, млрд. руб.	Дата заключения КС	Срок КС	Концедент	Концессионер
Республика Алтай							
1	Объекты теплоснабжения на территории Майминского района Республики Алтай	ЖКХ / Теплоснабжение	0,28	11.08.2016	10	Муниципальное образование «Майминский район» Республики Алтай, от имени которого выступает Администрация муниципального образования «Майминский район»	ООО «Дабл-Ю Кэй Восток Энерго»
Алтайский край							
2	Объекты теплоснабжения г. Рубцовска Алтайского края	ЖКХ / Теплоснабжение	2,00	21.06.2017	15	Город Рубцовск Алтайского края, от имени которого выступает Администрация города Рубцовска	АО «Рубцовский теплоэнергетический комплекс»
3	Система теплоснабжения г. Барнаула Алтайского края	ЖКХ / Теплоснабжение	1,60	30.06.2017	15	Город Барнаул Алтайского края, от имени которого выступает Комитет по управлению муниципальной собственностью г. Барнаула	АО «Барнаульская теплосетевая компания»
4	Многофункциональный тренировочный круглогодичный ледовый комплекс для занятия зимними видами спорта в г. Рубцовске Алтайского края	Социальная сфера / Объекты спорта	0,21	31.05.2018	10	Алтайский край, от имени которого выступает Правительство Алтайского края	ООО «АРЕНА»
Иркутская область							
5	Здание радиологического корпуса Восточно-Сибирского онкологического центра в г. Иркутске	Социальная сфера / Объекты здравоохранения	5,19	13.06.2018	16	Иркутская область, от имени которой выступает Правительство Иркутской области	АО «Русатом Хэлскеа»
Кемеровская область							
6	Объекты централизованных систем холодного водоснабжения и водоотведения г. Кемерова	ЖКХ / Водоснабжение и водоотведение	7,73	28.12.2018	20	Муниципальное образование «город Кемерово», от имени которого выступает Администрация города Кемерово	ОАО «Северо-Кузбасская энергетическая компания»
7	Объекты теплоснабжения муниципального образования «Таштагольский муниципальный район» Кемеровской области	ЖКХ / Теплоснабжение	0,67	15.12.2016	15	Муниципальное образование «Таштагольский муниципальный район» Кемеровской области, от имени которого выступает Комитет по управлению муниципальным имуществом Таштагольского муниципального района	ООО «Южно-Кузбасская энергетическая компания»
8	Система теплоснабжения Березовского городского округа Кемеровской области	ЖКХ / Теплоснабжение	0,53	19.12.2016	10	Город Березовский Кемеровской области, от имени которого выступает Комитет по управлению муниципальным имуществом Березовского городского округа Кемеровской области	ОАО «Северо-Кузбасская энергетическая компания»
Красноярский край							
9	Система теплоснабжения на территории Эвенкийского района Красноярского края	ЖКХ / Теплоснабжение	0,11	13.08.2017	25	Эвенкийский муниципальный район Красноярского края, от имени которого действует Администрация Эвенкийского муниципального района	ООО «Ванаварская Энергетическая компания»

Все данные о концессионных конкурсах и реализации концессионных проектов подготовлены на основе информации Базы данных ИНВЕСТИНФРА db.investinfra.ru. В Базе данных содержится собранная по результатам мониторинга информация о концессионных конкурсах и реализации концессионных проектов в двух категориях: средней категории с объемом инвестиционных обязательств от 100 млн руб. до 1 млрд руб. и крупной категории с объемом инвестиционных обязательств свыше 1 млрд руб.


Перечень концессионных проектов в стадии реализации

на 14 октября 2019 года



№	Концессионный проект	Отрасль	Объем инвестиционных обязательств, млрд. руб.	Дата заключения КС	Срок КС	Концедент	Концессионер
Новосибирская область							
10	Мостовой переход через р. Обь в створе ул. Ипподромской г. Новосибирска	Транспортная сфера / Автомобильная инфраструктура	40,90	05.12.2017	25	Новосибирская область, от имени которой выступает Министерство транспорта и дорожного хозяйства Новосибирской области	ООО «Сибирская концессионная компания»
11	Объекты теплоснабжения г. Новосибирска	ЖКХ / Теплоснабжение	0,48	30.12.2017	6	Город Новосибирск, от имени которого выступает Мэрия города Новосибирска	АО «Сибирская энергетическая компания»
12	Снегоплавильная станция в г. Новосибирске	ЖКХ / Обустройство территорий	0,25	31.07.2016	14	Город Новосибирск, от имени которого выступает Департамент транспорта и дорожно-благоустроительного комплекса мэрии г. Новосибирска	ООО «Перлит-строй»
13	Плавательный бассейн в г. Новосибирске, ул. Флотская	Социальная сфера / Объекты спорта	0,22	18.12.2017	30	Город Новосибирск, от имени которого выступает Департамент земельных и имущественных отношений мэрии г. Новосибирска	ООО «Спортивные технологии»
14	Спортивный комплекс с плавательным бассейном в г. Новосибирске, ул. Зорге	Социальная сфера / Объекты спорта	0,21	15.06.2018	12	Город Новосибирск, от имени которого выступает Департамент промышленности, инноваций и предпринимательства мэрии г. Новосибирска	ООО «Спортивные технологии»
15	Объекты теплоснабжения микрорайонов г. Новосибирска Пашино и ОБГЭС	ЖКХ / Теплоснабжение	0,17	05.11.2017	6	Город Новосибирск, от имени которого выступает Мэрия города Новосибирска	АО «Сибирская энергетическая компания»
Омская область							
16	Система переработки и утилизации ТБО в Калачинском муниципальном районе Омской области	ЖКХ / Обращение с отходами	0,20	01.04.2018	39	Калачинский муниципальный район Омской области, от имени которого выступает Комитет по управлению муниципальным имуществом Администрации Калачинского муниципального района	ООО «Омская клининговая компания «Норма плюс»
Республика Хакасия							
17	Объекты теплоснабжения г. Абакана Республики Хакасия	ЖКХ / Теплоснабжение	0,29	19.12.2017	14	Республика Хакасия, от имени которой выступает Комитет муниципальной экономики Администрации города Абакана Республики Хакасия	ООО «Южно-Сибирская теплосетевая компания»
Итого			61,02				

НАЦИОНАЛЬНАЯ АССОЦИАЦИЯ КОНЦЕССИОНЕРОВ И ДОЛГОСРОЧНЫХ ИНВЕСТОРОВ В ИНФРАСТРУКТУРУ



Для формирования рынка долгосрочных инвестиций в инфраструктуру России, а также публичного представительства интересов проектных обществ – концессионеров и НПФ как инвесторов в инфраструктурные проекты в октябре 2015 года приступила к работе Национальная ассоциация концессионеров и долгосрочных инвесторов в инфраструктуру (НАКДИ).

КЛЮЧЕВЫЕ ПРОДУКТЫ НАКДИ

- База данных ИНВЕСТИНФРА db.investinfra.ru – наиболее полный на российском рынке публичный структурированный информационно-аналитический продукт о реализации концессионных соглашений во всех регионах России
- Концессионные профили России nakdi.investinfra.ru. На основе Базы данных db.investinfra.ru на актуальную дату запроса пользователя в автоматическом режиме формируются концессионные профили федеральных округов, субъектов РФ и 14 отраслевых направлений.
- База данных отрасли обращения с твердыми коммунальными отходами wm.investinfra.ru — это наиболее полный на российском рынке структурированный информационно-аналитический продукт о формировании и функционировании новой отрасли обращения с твердыми коммунальными отходами.
- Экспертный Интернет-журнал «Концессии и инфраструктурные инвестиции» investinfra.ru
- Ежеквартально ТОП-3 лидеров рынка долгосрочных инвестиций в инфраструктуру
- Регулярные обзоры о концессиях, институциональных инвестициях в инфраструктуру и зеленых финансов в России и за рубежом, а также о формировании новой системы обращения с ТКО в России
- Ежегодная Отчётная сессия концессионеров на Московской Бирже и другие профильные мероприятия
- Видеоканал «Концессии и инфраструктурные инвестиции» на www.youtube.ru с записями выступлений экспертов рынка на публичных мероприятиях

КОНТАКТЫ

Исполнительный директор НАКДИ – Светлана Бик

Руководитель аналитического направления НАКДИ – Мария Головкин Телефон: 8 499 394 73 36

Электронный адрес: db@investinfra.ru

Официальный сайт: investinfra.ru

Юридический адрес: 115114 Москва, 1-й Кожевнический пер., 8

Фактический адрес: 107078 г. Москва, Маши Порываевой ул., д.7, стр. 2