

Investinfra



СЕВЕРО-ЗАПАДНЫЙ ФЕДЕРАЛЬНЫЙ ОКРУГ КОНЦЕССИОННЫЙ ПРОФИЛЬ



На основе информации Базы данных ИНВЕСТИНФРА db.investinfra.ru
по состоянию на 14 октября 2019 года

НАЦИОНАЛЬНАЯ АССОЦИАЦИЯ КОНЦЕССИОНЕРОВ И ДОЛГОСРОЧНЫХ ИНВЕТОРОВ В ИНФРАСТРУКТУРУ (НАҚДИ) И БАЗА ДАННЫХ ИНВЕСТИНФРА db.investinfra.ru

Национальная ассоциация концессионеров и долгосрочных инвесторов в инфраструктуру (НАҚДИ) с 2016 года осуществляет мониторинг концессионных конкурсов и реализации концессионных соглашений в Российской Федерации на основе интернет-ресурсов www.torgi.gov.ru, www.zakupki.gov.ru, www.fas.gov.ru, www.arbitr.ru, www.gks.ru, www.economy.gov.ru, www.minfin.ru, www.minstroyrf.ru, www.rosminzdrav.ru, www.moex.com, www.nsd.ru, официальных сайтов субъектов Российской Федерации и компаний - участников подготовки и реализации проектов, СМИ, а также на основе данных, которые предоставляют участники проектов на добровольной основе. Мониторинг осуществляется в отношении проектов двух категорий:

- средней категории с объемом инвестиционных обязательств от 100 млн руб. до 1 млрд руб.,
- крупной категории с объемом инвестиционных обязательств свыше 1 млрд руб.

Наряду с результатами мониторинга НАҚДИ в Базу данных ИНВЕСТИНФРА db.investinfra.ru включены концессионные проекты, которые были заключены до начала мониторинга, начиная с 2009 года.

Данный аналитический инструмент предоставляет федеральным и региональным органам власти, а также инвесторам, в том числе пенсионным фондам, страховым компаниям, банкам, институтам развития доступ к систематизированной и сопоставимой информации о концессионных проектах, а также к регулярной обновляемой и накапливаемой информации о реализации этих проектов с возможностью выборки и группировки по определенным параметрам.

База данных ИНВЕСТИНФРА db.investinfra.ru

Актуально на
15.10.2019

Количество концессионных проектов, ед.	260
В том числе в разделах:	
- ИНВЕСТИНФРА-ТОП (объем инвестиционных обязательств свыше 1 млрд руб.)	68
- ИНВЕСТИНФРА-СТО (объем инвестиционных обязательств от 100 млн руб. до 1 млрд руб.)	56
- ИНВЕСТИНФРА-ЛН (лист наблюдения)	136
Суммарный объем инвестиционных обязательств, трлн руб.	1,73

Существенные оговорки

Все единичные и сводные статистические данные, приведённые или рассчитанные для целей настоящего информационно-аналитического продукта НАҚДИ, если не указано иное, подготовлены на основе информации о реализации концессионных соглашений, начиная с 2009 года, и актуальны на дату публичного размещения. Информационно-аналитический материал НАҚДИ не претендует на полноту анализа рынка. Исследование не является основанием для принятия каких-либо финансовых и инвестиционных решений, не является рекламой или офертой, и публикуется исключительно в справочно-информационных целях. В материалах использована только публично доступная информация, НАҚДИ не несет ответственности за достоверность содержащихся в ней данных.

В соответствии с положениями Методики мониторинга концессионных конкурсов и реализации концессионных проектов НАҚДИ не все заключённые концессионные соглашения вошли в настоящий информационно-аналитический продукт. Отдельные концессии или информация в отношении концессионных проектов могут быть не включены в данное исследование по следующим причинам:

1. Если раскрытие информации об этапах конкурсных процедур осуществлялось с несоблюдением требований Федерального закона № 115-ФЗ от 21 июля 2015 года «О концессионных соглашениях», в том числе ст. 33, 34, 35, 37.
2. Если в конкурсной документации отсутствует информация об объёмах инвестиций или нет возможности идентифицировать объём инвестиций по косвенным параметрам, представленным в документации.
3. Если на официальном сайте концедента отсутствует сообщение о заключении концессионного соглашения с указанием даты, сторон и объекта соглашения, а также объёмов инвестиций.
4. Если концессионные конкурсы в соответствии с действующим законодательством проводились в закрытом режиме, либо заключение концессионных соглашений было осуществлено без проведения конкурсных процедур.

БАЗА ДАННЫХ ИНВЕСТИНФРА db.investinfra.ru

Сводная информация о концессионных проектах в Российской Федерации в стадии реализации

на 14 октября 2019 года

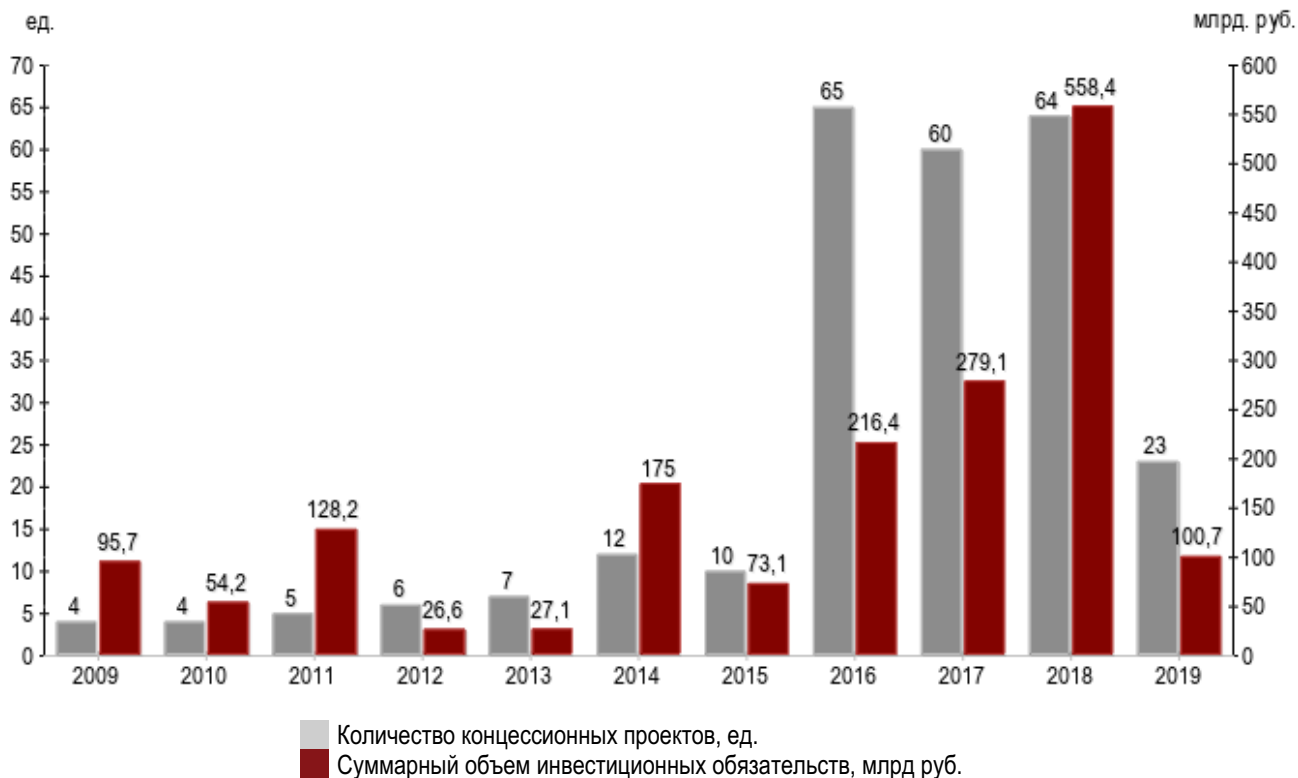


Отрасль	Кол-во проектов и объем инвестиционных обязательств							
	Проекты средней категории		Проекты крупной категории		Всего			
	Кол-во проектов, ед.	Суммарный объем инвестиц-ых обязат-в, млрд руб.	Кол-во проектов, ед.	Суммарный объем инвестиц-ых обязат-в, млрд руб.	Кол-во проектов, ед.	Доля рынка ¹ , %	Суммарный объем инвестиц-ых обязат-в, млрд руб.	Доля рынка ² , %
Транспортная сфера в том числе:	18	11,02	31	1320,18	49	18,85	1331,20	76,75
- Автомобильная инфраструктура	7	4,83	19	796,47	26	10,00	801,30	46,20
- Информационные технологии в транспортной сфере	6	3,94	3	27,14	9	3,46	31,09	1,79
- Железнодорожная инфраструктура	3	1,93	2	308,09	5	1,92	310,02	17,87
- Общественный транспорт	1	0,11	2	39,60	3	1,15	39,71	2,29
- Морская инфраструктура	0	0,00	1	26,00	1	0,38	26,00	1,50
- Авиационная инфраструктура	1	0,21	4	122,87	5	1,92	123,08	7,10
ЖКХ в том числе:	105	38,05	47	306,51	152	58,46	344,56	19,87
- Электроснабжение	4	1,21	1	1,20	5	1,92	2,41	0,14
- Теплоснабжение	62	22,20	18	96,33	80	30,77	118,53	6,83
- Водоснабжение и водоотведение	27	9,77	17	187,61	44	16,92	197,37	11,38
- Обращение с отходами	9	4,26	9	19,10	18	6,92	23,36	1,35
- Обустройство территорий	3	0,61	2	2,27	5	1,92	2,88	0,17
Социальная сфера в том числе:	37	15,86	20	41,87	57	21,92	57,73	3,33
- Объекты здравоохранения	10	4,70	8	22,05	18	6,92	26,76	1,54
- Объекты образования	1	0,29	8	11,53	9	3,46	11,81	0,68
- Объекты культуры	7	1,95	1	2,80	8	3,08	4,75	0,27
- Объекты спорта	18	8,45	3	5,49	21	8,08	13,94	0,80
- Объекты туризма	1	0,47	0	0,00	1	0,38	0,47	0,03
Обустройство водных объектов в том числе:	1	0,84	0	0,00	1	0,38	0,84	0,05
- Гидротехнические сооружения	1	0,84	0	0,00	1	0,38	0,84	0,05
Сельскохозяйственная сфера	1	0,15	0	0,00	1	0,38	0,15	0,01
Всего	162	65,92	98	1668,55	260		1734,47	100%

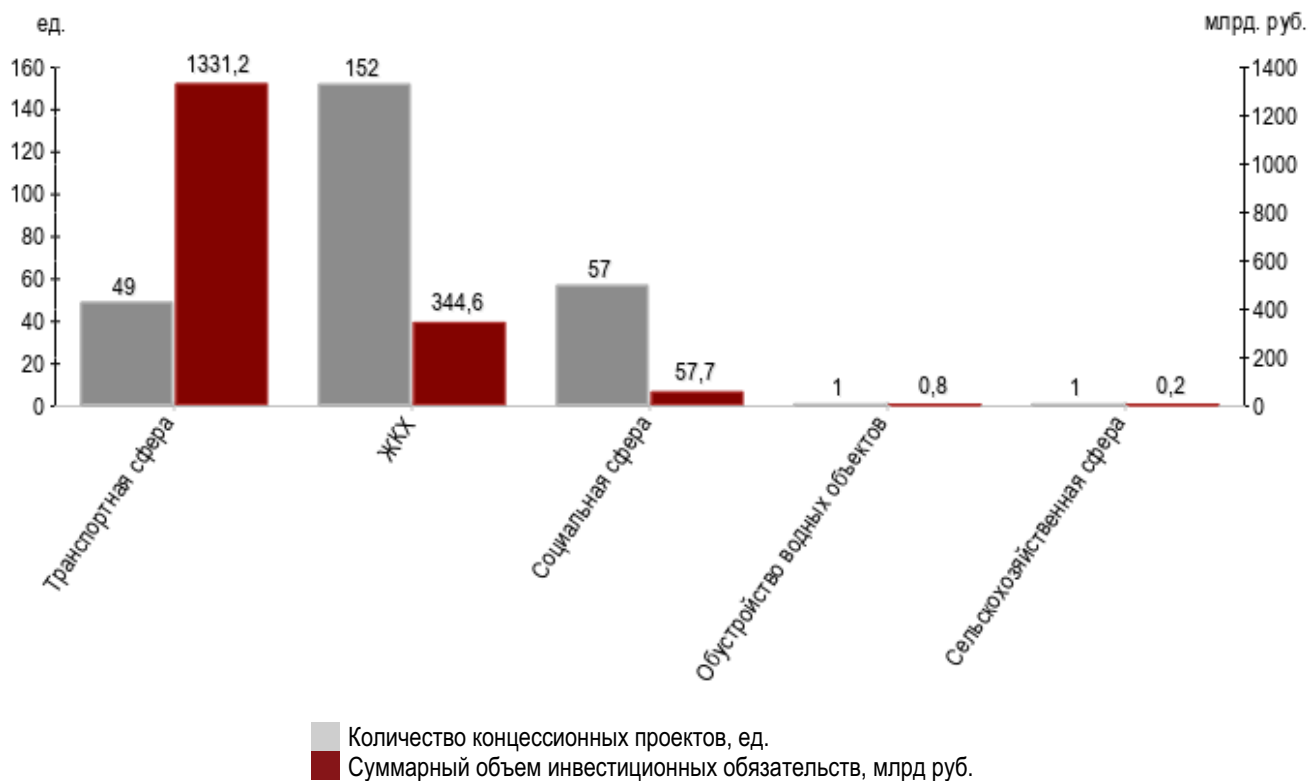
¹ Процентное соотношение количества концессионных проектов конкретной отрасли к общему количеству концессионных проектов в РФ

² Процентное соотношение суммарного объема инвестиционных обязательств по концессионным проектам конкретной отрасли к суммарному объему инвестиционных обязательств по концессионным проектам в РФ

Количество концессионных проектов в РФ и суммарный объем инвестиционных обязательств по годам



Количество концессионных проектов в РФ и суммарный объем инвестиционных обязательств по отраслям



СЕВЕРО-ЗАПАДНЫЙ ФЕДЕРАЛЬНЫЙ ОКРУГ



Общая территория Северо-Западного федерального округа составляет 1 млн. 687 тыс. кв. км, или 9,9 процента территории Российской Федерации.

На ней проживают 13 млн. 660 тыс. человек, или 9,5 процента населения Российской Федерации.

Средняя плотность населения - 8,1 чел. на кв. км. Северо-Западный федеральный округ создан Указом Президента РФ от 13 мая 2000 г. № 849. В состав Северо-Западного федерального округа входит 11 субъектов Российской Федерации.

Суммарные экономические показатели субъектов РФ в СЗФО, млрд руб.

Объем ВРП, на 2016 год*	7803,75
Инвестиции в основной капитал, на 2018 год*	1871,97
Консолидированный бюджет – профицит, на 2018 год*	-49,77
Объём межбюджетного трансферта на 2018 год**	

Основные экономические показатели субъектов СЗФО

	Субъект	Объем межбюджетного трансферта на 2018 год, млрд руб.	Объем ВРП, млрд руб.	Инвестиции в основной капитал, млрд руб.	Консолидированный бюджет, млрд руб.
1	Псковская область	4,29	144,41	28,95	-1,66
2	г. Санкт-Петербург	0,00	3742,18	658,55	-42,97
3	Архангельская область	8,82	683,36	245,66	-0,95
4	Республика Карелия	8,54	233,45	24,40	4,99
5	Республика Коми	0,30	546,89	79,00	6,68
6	Вологодская область	2,73	486,21	130,80	6,91
7	Калининградская область	2,17	383,08	118,89	-2,86
8	Ленинградская область	0,00	913,83	338,59	-8,66
9	Мурманская область	0,47	425,83	110,72	-0,60
10	Ненецкий автономный округ	0,00	255,50	142,13	0,71
11	Новгородская область	1,31	244,50	68,80	-0,03

* По данным Федеральной службы государственной статистики <http://www.gks.ru>

** По данным Министерства финансов Российской Федерации <https://www.minfin.ru>

СЕВЕРО-ЗАПАДНЫЙ ФЕДЕРАЛЬНЫЙ ОКРУГ

Сводная информация о концессионных проектах в стадии реализации

на 14 октября 2019 года

КОЛИЧЕСТВО ПРОЕКТОВ	ОБЩИЙ ОБЪЕМ ИНВЕСТИЦИЙ	МАКСИМАЛЬНЫЙ СРОК КОНЦЕССИЙ	МИНИМАЛЬНЫЙ СРОК КОНЦЕССИЙ	КОЛИЧЕСТВО ВЫПУСКОВ ОБЛИГАЦИЙ
33	297,91	49	3	6
ЕД.	МЛРД. РУБ	ЛЕТ	ЛЕТ	ВЫП.

СЗФО в сравнении с российскими показателями, ед./млрд руб.




	Российская Федерация		Северо-Западный федеральный округ			
	Количество проектов, ед.	Суммарный объем инвестиционных обязательств, млрд руб.	Количество проектов, ед.	Доля рынка ¹ , %	Суммарный объем инвестиционных обязательств, млрд руб.	Доля рынка ² , %
Проекты средней категории	162	65,92	18	11,11	7,18	10,89
Проекты крупной категории	98	1668,55	15	15,31	290,73	17,42
Общее количество	260	1734,47	33	12,69	297,91	17,18

¹ Процентное соотношение количества концессионных проектов субъекта РФ к общему количеству концессионных проектов в РФ

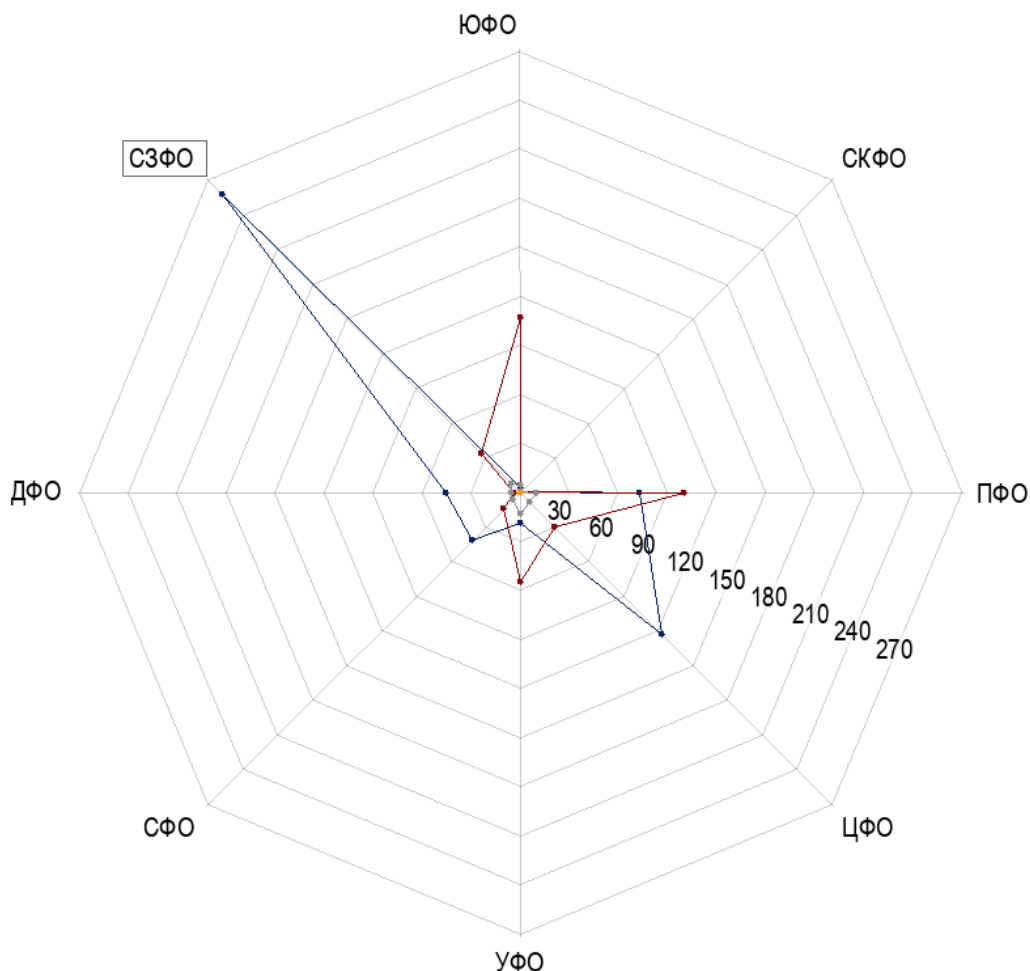
² Процентное соотношение суммарного объема инвестиционных обязательств по концессионным проектам субъекта РФ к суммарному объему инвестиционных обязательств по концессионным проектам в РФ

СЗФО в сравнении с другими федеральными округами РФ, ед./млрд руб.



- Количество концессионных проектов, ед.
- Суммарный объем инвестиционных обязательств, млрд руб.
- Федеральный округ, в отношении которого составлен Концессионный профиль.

СЗФО в сравнении с другими федеральными округами РФ по отраслям, млрд руб.



- Транспортная сфера
- ЖКХ
- Социальная сфера
- Обустройство водных объектов
- Сельскохозяйственная сфера
- Федеральный округ, в отношении которого составлен Концессионный профиль.



	Объем инвестиционных обязательств, млрд. руб.							
	ПФО	ЦФО	УФО	СФО	ДФО	СЗФО	ЮФО	СКФО
Транспортная сфера	73	122,4	19,1	40,9	44,9	258	2,5	0,8
ЖКХ	100,7	30,3	54,6	14,3	3,9	33,1	107,1	0,6
Социальная сфера	9,8	8,5	13,1	5,8	5,1	6,8	4,6	1
Обустройство водных объектов	0,8	0	0	0	0	0	0	0
Сельскохозяйственная сфера	0,2	0	0	0	0	0	0	0

СЕВЕРО-ЗАПАДНЫЙ ФЕДЕРАЛЬНЫЙ ОКРУГ

Перечень концессионных проектов в стадии реализации

на 14 октября 2019 года



№	Концессионный проект	Отрасль	Объем инвестиционных обязательств, млрд. руб.	Дата заключения КС	Срок КС	Концедент	Концессионер
г. Санкт-Петербург							
1	Автомагистраль «Западный скоростной диаметр» на территории г. Санкт-Петербурга	Транспортная сфера / Автомобильная инфраструктура	122,40	22.12.2011	35	Город Санкт-Петербург, от имени которого выступает Правительство г. Санкт-Петербурга	ООО «Магистраль северной столицы»
2	Аэропорт «Пулково» в г. Санкт-Петербурге	Транспортная сфера / Авиационная инфраструктура	52,80	28.04.2010	30	Город Санкт-Петербург, от имени которого выступает Правительство г. Санкт-Петербурга	ООО «Воздушные Ворота Северной Столицы»
3	Создание и использование (эксплуатация) трамвайной сети по маршруту «станция метро «Купчино» – пос. Шушары – Славянка»	Транспортная сфера / Общественный транспорт	25,90	11.10.2019		Нет данных	Нет данных
4	Трамвайные сети в Красногвардейском районе г. Санкт-Петербурга	Транспортная сфера / Общественный транспорт	13,70	30.05.2016	30	Город Санкт-Петербург, от имени которого выступает Правительство г. Санкт-Петербурга	ООО «Транспортная концессионная компания»
5	Перрон № 3 аэропорта «Пулково» в г. Санкт-Петербурге	Транспортная сфера / Авиационная инфраструктура	1,85	09.03.2017	41	Город Санкт-Петербург, от имени которого выступает Комитет по инвестициям города Санкт-Петербурга	АО «Аэропорт «Пулково»
6	Стадион в Калининском районе г. Санкт-Петербурга	Социальная сфера / Объекты спорта	0,97	31.05.2017	30	Город Санкт-Петербург, от имени которого выступает Правительство г. Санкт-Петербурга	АО «ФК «Зенит»
7	Футбольный стадион в г. Санкт-Петербурге (о. Крестовский)	Социальная сфера / Объекты спорта	0,50	14.02.2018	49	Город Санкт-Петербург, от имени которого выступает Правительство г. Санкт-Петербурга	ООО «Зенит-Арена»
8	Дом-интернат для престарелых и инвалидов в г. Санкт-Петербурге	Социальная сфера / Объекты здравоохранения	0,50	31.05.2017	49	Город Санкт-Петербург, от имени которого выступает Правительство г. Санкт-Петербурга	ООО «УК «Опека СПб»
9	Гостиничный комплекс в г. Санкт-Петербурге	Социальная сфера / Объекты туризма	0,47	24.05.2018	43	Город Санкт-Петербург, от имени которого выступает Правительство г. Санкт-Петербурга	ООО «Центр Арт-Сайгон»
Архангельская область							
10	Объекты централизованных систем водоснабжения и водоотведения г. Архангельска	ЖКХ / Водоснабжение и водоотведение	12,77	09.10.2018	49	Муниципальное образование «город Архангельск», от имени которого выступает Администрация муниципального образования «город Архангельск»	ООО «РВК-центр»
Вологодская область							
11	Объекты теплоснабжения г. Череповца Вологодской области	ЖКХ / Теплоснабжение	5,30	01.02.2018	19	Муниципальное образование «город Череповец», от имени которого выступает Мэрия города Череповца	ООО «Газпром теплоэнерго Вологда»
12	Полигон ТКО в урочище Пасынково на территории Вологодского района Вологодской области	ЖКХ / Обращение с отходами	1,21	21.09.2011	25	Город Вологда Вологодской области, от имени которого выступает Администрация г. Вологды	ЗАО «Вторресурсы»

Все данные о концессионных конкурсах и реализации концессионных проектов подготовлены на основе информации Базы данных ИНВЕСТИНФРА db.investinfra.ru. В Базе данных содержится собранная по результатам мониторинга информация о концессионных конкурсах и реализации концессионных проектов в двух категориях: средней категории с объемом инвестиционных обязательств от 100 млн руб. до 1 млрд руб. и крупной категории с объемом инвестиционных обязательств свыше 1 млрд руб.

Перечень концессионных проектов в стадии реализации

на 14 октября 2019 года



№	Концессионный проект	Отрасль	Объем инвестиционных обязательств, млрд. руб.	Дата заключения КС	Срок КС	Концедент	Концессионер
13	Система теплоснабжения г. Устюжны Вологодской области	ЖКХ / Теплоснабжение	0,23	20.07.2018	19	Муниципальное образование Устюженский муниципальный район Вологодской области, от имени которого выступает Комитет по управлению имуществом администрации Устюженского муниципального района	АО «Вологодская Областная Энергетическая Компания»
14	Система теплоснабжения г. Вытегры Вологодской области	ЖКХ / Теплоснабжение	0,16	27.07.2018	20	Муниципальное образование «Вытегорский муниципальный район» Вологодской области, от имени которого выступает Администрация Вытегорского муниципального района	АО «Вологодская Областная Энергетическая Компания»
15	Объекты теплоснабжения на территории Белозерского муниципального района Вологодской области	ЖКХ / Теплоснабжение	0,14	07.09.2018	20	Муниципальное образование «Белозерский муниципальный район» Вологодской области, от имени которого выступает Администрация Белозерского муниципального района	АО «Вологодская Областная Энергетическая Компания»
Калининградская область							
16	Мостовой переход через Калининградский залив с подходами	Транспортная сфера / Автомобильная инфраструктура	35,19	07.06.2019	28	Калининградская область, от имени которой выступает Министерство развития инфраструктуры Калининградской области	ООО «Десятая концессионная компания»
17	Система теплоснабжения г. Советска Калининградской области	ЖКХ / Теплоснабжение	0,50	30.09.2016	20	Город Советский Калининградской области, от имени которого выступает Администрация Советского городского округа	ООО «Спецгазавтоматика»
18	Объекты теплоснабжения г. Балтийска Калининградской области	ЖКХ / Теплоснабжение	0,40	17.05.2016	20	Муниципальное образование «Балтийский городской округ» Калининградской области, от имени которого выступает Администрация муниципального образования «Балтийский городской округ»	ООО «Управляющая компания «ГазЭнергоСтрой - Балтия»
19	Объекты теплоснабжения г. Черняховска Калининградской области	ЖКХ / Теплоснабжение	0,14	23.01.2019	21	Муниципальное образование «Черняховский городской округ» Калининградской области, от имени которого выступает администрация муниципального образования «Черняховский городской округ»	ООО «Газовая тепловая компания-2»
Республика Карелия							
20	Система теплоснабжения на территории Пряжинского и Прионежского муниципальных районов Республики Карелия	ЖКХ / Теплоснабжение	0,18	30.11.2016	3	Республика Карелия, от имени которой выступает Министерство строительства, жилищно-коммунального хозяйства и энергетики Республики Карелия	ООО «Карелэнергоресурс»
Республика Коми							
21	Автомобильная дорога «Сыктывкар-Ухта-Печора-Усинск-Нарьян-Мар» на территории Республики Коми	Транспортная сфера / Автомобильная инфраструктура	6,21	21.07.2015	11	Республика Коми, от имени которой выступает Управление дорожного хозяйства Министерства строительства, тарифов, жилищно-коммунального и дорожного хозяйства	ООО «Дорожная концессия»
Ленинградская область							
22	Ладожский водовод на территории Ленинградской области	ЖКХ / Водоснабжение и водоотведение	3,80	15.12.2016	15	«Всеволожский муниципальный район» Ленинградской области, от имени которого выступает Администрация муниципального образования «Всеволожский муниципальный район»	ООО «Северо-Запад Инжиниринг»

Все данные о концессионных конкурсах и реализации концессионных проектов подготовлены на основе информации Базы данных ИНВЕСТИНФРА db.investinfra.ru. В Базе данных содержится собранная по результатам мониторинга информация о концессионных конкурсах и реализации концессионных проектов в двух категориях: средней категории с объемом инвестиционных обязательств от 100 млн руб. до 1 млрд руб. и крупной категории с объемом инвестиционных обязательств свыше 1 млрд руб.

Перечень концессионных проектов в стадии реализации

на 14 октября 2019 года



№	Концессионный проект	Отрасль	Объем инвестиционных обязательств, млрд. руб.	Дата заключения КС	Срок КС	Концедент	Концессионер
23	Система теплоснабжения и горячего водоснабжения г. Тихвина Тихвинского района Ленинградской области	ЖКХ / Теплоснабжение	3,00	22.10.2016	15	Тихвинский муниципальный район Ленинградской области, от имени которого выступает Администрация Тихвинского муниципального района	АО «Газпром теплоэнерго»
24	Ленинградский областной центр медицинской реабилитации	Социальная сфера / Объекты здравоохранения	2,74	17.03.2017	28	Ленинградская область, от имени которой выступает Правительство Ленинградской области	ООО «Специальная проектная компания «XXI век»
25	Плавательный бассейн в г. Гатчине Ленинградской области	Социальная сфера / Объекты спорта	0,69	21.07.2017	20	Ленинградская область, от имени которой выступает Правительство Ленинградской области	ООО «Бассейн-ГАТ»
26	Плавательный бассейн в г. Сертолово Ленинградской области	Социальная сфера / Объекты спорта	0,59	08.08.2018	20	Ленинградская область, от имени которой выступает Правительство Ленинградской области	ООО «Бассейны «Атлантика»
27	Система водоотведения на территории Федоровского сельского поселения Тосненского района Ленинградской области	ЖКХ / Водоснабжение и водоотведение	0,50	30.06.2016	30	Федоровское городское поселение Тосненского района Ленинградской области, от имени которого выступает Администрация Федоровского городского поселения	ООО «Восток»
28	Система теплоснабжения г. Сосновый Бор Ленинградской области	ЖКХ / Теплоснабжение	0,38	17.06.2013	10	Сосновоборский городской округ Ленинградской области, от имени которого выступает Администрация Сосновоборского городского округа	ООО «АтомТеплоЭлектроСеть»
29	Объекты водоснабжения и водоотведения Дубровского городского поселения Ленинградской области	ЖКХ / Водоснабжение и водоотведение	0,10	06.08.2018	22	Администрация муниципального образования «Дубровское городское поселение» Всеволожского муниципального района Ленинградской области	ООО «Водоканал»
Мурманская область							
30	Система переработки и утилизации ТКО в Мурманской области	ЖКХ / Обращение с отходами	1,87	12.06.2013	40	Мурманская область, от имени которой выступает Министерство природных ресурсов и экологии Мурманской области	АО «Управление отходами»
31	Объекты теплоснабжения городского поселения Умба Терского района Мурманской области	ЖКХ / Теплоснабжение	0,41	22.06.2018	10	Нет данных	ООО «Тепло людям. Умба»
32	Создание и эксплуатация объекта спорта «Крытый каток с искусственным льдом МАУ ГСЦ «Авангард» в г. Мурманске	Социальная сфера / Объекты спорта	0,32	25.02.2019		Комитет по физической культуре и спорту администрации г. Мурманска	ООО "Пропаганда"
Новгородская область							
33	Система теплоснабжения и горячего водоснабжения г. Великого Новгорода	ЖКХ / Теплоснабжение	2,00	28.04.2016	25	Город Великий Новгород, от имени которого выступает Комитет по управлению муниципальным имуществом и земельными ресурсами г. Великого Новгорода	ООО «ТК Новгородская»
Итого			297,91				

Все данные о концессионных конкурсах и реализации концессионных проектов подготовлены на основе информации Базы данных ИНВЕСТИНФРА db.investinfra.ru. В Базе данных содержится собранная по результатам мониторинга информация о концессионных конкурсах и реализации концессионных проектов в двух категориях: средней категории с объемом инвестиционных обязательств от 100 млн руб. до 1 млрд руб. и крупной категории с объемом инвестиционных обязательств свыше 1 млрд руб.

СЕВЕРО-ЗАПАДНЫЙ ФЕДЕРАЛЬНЫЙ ОКРУГ

Привлечение частных инвестиций в концессионные проекты через облигации

на 14 октября 2019 года



№	Концессионер	Концессионный проект	Дата заключения КС	Срок КС	Объем инвестиционных обязательств, млрд руб.	Количество выпусков	Объем облигационных выпусков, млрд руб.
1	АО «Управление отходами»	Система переработки и утилизации ТКО в Мурманской области	12.06.2013	40	1,87	1	1,85
2	ООО «Транспортная концессионная компания»	Трамвайные сети в Красногвардейском районе г. Санкт-Петербурга	30.05.2016	30	13,70	5	11,91
Всего	2	2		70	15,57	6	13,76

Сколько денег вкладывают частные инвесторы в региональную инфраструктуру?

Актуальная информация — в концессионных профилях 85 субъектов РФ

База данных ИНВЕСТИНФРА


db.investinfra.ru

Актуальная статистика и регулярная аналитика
в сфере зеленых финансов на странице «Ответственное инвестирование»

ИНВЕСТИНФРА

investinfra.ru/greenbonds/

НАЦИОНАЛЬНАЯ АССОЦИАЦИЯ КОНЦЕССИОНЕРОВ И ДОЛГОСРОЧНЫХ ИНВЕТОРОВ В ИНФРАСТРУКТУРУ



Для формирования рынка долгосрочных инвестиций в инфраструктуру России, а также публичного представительства интересов проектных обществ – концессионеров и НПФ как инвесторов в инфраструктурные проекты в октябре 2015 года приступила к работе Национальная ассоциация концессионеров и долгосрочных инвесторов в инфраструктуру (НАКДИ).

КЛЮЧЕВЫЕ ПРОДУКТЫ НАКДИ

- База данных ИНВЕСТИНФРА db.investinfra.ru – наиболее полный на российском рынке публичный структурированный информационно-аналитический продукт о реализации концессионных соглашений во всех регионах России
- Концессионные профили России nakdi.investinfra.ru. На основе Базы данных db.investinfra.ru на актуальную дату запроса пользователя в автоматическом режиме формируются концессионные профили федеральных округов, субъектов РФ и 14 отраслевых направлений.
- База данных отрасли обращения с твердыми коммунальными отходами wm.investinfra.ru — это наиболее полный на российском рынке структурированный информационно-аналитический продукт о формировании и функционировании новой отрасли обращения с твердыми коммунальными отходами.
- Экспертный Интернет-журнал «Концессии и инфраструктурные инвестиции» investinfra.ru
- Ежеквартально ТОП-3 лидеров рынка долгосрочных инвестиций в инфраструктуру
- Регулярные обзоры о концессиях, институциональных инвестициях в инфраструктуру и зеленых финансов в России и за рубежом, а также о формировании новой системы обращения с ТКО в России
- Ежегодная Отчётная сессия концессионеров на Московской Бирже и другие профильные мероприятия
- Videоканал «Концессии и инфраструктурные инвестиции» на www.youtube.ru с записями выступлений экспертов рынка на публичных мероприятиях

КОНТАКТЫ

Исполнительный директор НАКДИ – Светлана Бик

Руководитель аналитического направления НАКДИ – Мария Головкин Телефон: 8 499 394 73 36

Электронный адрес: db@investinfra.ru

Официальный сайт: investinfra.ru

Юридический адрес: 115114 Москва, 1-й Кожевнический пер., 8

Фактический адрес: 107078 г. Москва, Маши Порываевой ул., д.7, стр. 2