

Investinfra



НАЦИОНАЛЬНАЯ  
АССОЦИАЦИЯ  
КОНЦЕССИОНЕРОВ  
И ДОЛГОСРОЧНЫХ  
ИНВЕТОРОВ  
В ИНФРАСТРУКТУРУ



## ЮЖНЫЙ ФЕДЕРАЛЬНЫЙ ОКРУГ КОНЦЕССИОННЫЙ ПРОФИЛЬ



На основе информации Базы данных ИНВЕСТИНФРА [db.investinfra.ru](http://db.investinfra.ru)  
по состоянию на 14 октября 2019 года

**НАЦИОНАЛЬНАЯ АССОЦИАЦИЯ КОНЦЕССИОНЕРОВ И ДОЛГОСРОЧНЫХ ИНВЕТОРОВ В ИНФРАСТРУКТУРУ (НАҚДИ) И БАЗА ДАННЫХ ИНВЕСТИНФРА [db.investinfra.ru](http://db.investinfra.ru)**

Национальная ассоциация концессионеров и долгосрочных инвесторов в инфраструктуру (НАҚДИ) с 2016 года осуществляет мониторинг концессионных конкурсов и реализации концессионных соглашений в Российской Федерации на основе интернет-ресурсов [www.torgi.gov.ru](http://www.torgi.gov.ru), [www.zakupki.gov.ru](http://www.zakupki.gov.ru), [www.fas.gov.ru](http://www.fas.gov.ru), [www.arbitr.ru](http://www.arbitr.ru), [www.gks.ru](http://www.gks.ru), [www.economy.gov.ru](http://www.economy.gov.ru), [www.minfin.ru](http://www.minfin.ru), [www.minstroyrf.ru](http://www.minstroyrf.ru), [www.rosminzdrav.ru](http://www.rosminzdrav.ru), [www.moex.com](http://www.moex.com), [www.nsd.ru](http://www.nsd.ru), официальных сайтов субъектов Российской Федерации и компаний - участников подготовки и реализации проектов, СМИ, а также на основе данных, которые предоставляют участники проектов на добровольной основе. Мониторинг осуществляется в отношении проектов двух категорий:

- средней категории с объемом инвестиционных обязательств от 100 млн руб. до 1 млрд руб.,
- крупной категории с объемом инвестиционных обязательств свыше 1 млрд руб.

Наряду с результатами мониторинга НАҚДИ в Базу данных ИНВЕСТИНФРА [db.investinfra.ru](http://db.investinfra.ru) включены концессионные проекты, которые были заключены до начала мониторинга, начиная с 2009 года.

Данный аналитический инструмент предоставляет федеральным и региональным органам власти, а также инвесторам, в том числе пенсионным фондам, страховым компаниям, банкам, институтам развития доступ к систематизированной и сопоставимой информации о концессионных проектах, а также к регулярной обновляемой и накапливаемой информации о реализации этих проектов с возможностью выборки и группировки по определенным параметрам.

**База данных ИНВЕСТИНФРА  
[db.investinfra.ru](http://db.investinfra.ru)**

**Актуально на  
14.10.2019**

Количество концессионных проектов, ед.	<b>260</b>
В том числе в разделах:	
- ИНВЕСТИНФРА-ТОП (объем инвестиционных обязательств свыше 1 млрд руб.)	<b>68</b>
- ИНВЕСТИНФРА-СТО (объем инвестиционных обязательств от 100 млн руб. до 1 млрд руб.)	<b>56</b>
- ИНВЕСТИНФРА-ЛН (лист наблюдения)	<b>136</b>
Суммарный объем инвестиционных обязательств, трлн руб.	<b>1,73</b>

**Существенные оговорки**

Все единичные и сводные статистические данные, приведённые или рассчитанные для целей настоящего информационно-аналитического продукта НАҚДИ, если не указано иное, подготовлены на основе информации о реализации концессионных соглашений, начиная с 2009 года, и актуальны на дату публичного размещения. Информационно-аналитический материал НАҚДИ не претендует на полноту анализа рынка. Исследование не является основанием для принятия каких-либо финансовых и инвестиционных решений, не является рекламой или офертой, и публикуется исключительно в справочно-информационных целях. В материалах использована только публично доступная информация, НАҚДИ не несет ответственности за достоверность содержащихся в ней данных.

В соответствии с положениями Методики мониторинга концессионных конкурсов и реализации концессионных проектов НАҚДИ не все заключённые концессионные соглашения вошли в настоящий информационно-аналитический продукт. Отдельные концессии или информация в отношении концессионных проектов могут быть не включены в данное исследование по следующим причинам:

1. Если раскрытие информации об этапах конкурсных процедур осуществлялось с несоблюдением требований Федерального закона № 115-ФЗ от 21 июля 2015 года «О концессионных соглашениях», в том числе ст. 33, 34, 35, 37.
2. Если в конкурсной документации отсутствует информация об объёмах инвестиций или нет возможности идентифицировать объём инвестиций по косвенным параметрам, представленным в документации.
3. Если на официальном сайте концедента отсутствует сообщение о заключении концессионного соглашения с указанием даты, сторон и объекта соглашения, а также объёмов инвестиций.
4. Если концессионные конкурсы в соответствии с действующим законодательством проводились в закрытом режиме, либо заключение концессионных соглашений было осуществлено без проведения конкурсных процедур.

БАЗА ДАННЫХ ИНВЕСТИНФРА db.investinfra.ru

Сводная информация о концессионных проектах в Российской Федерации в стадии реализации

на 14 октября 2019 года

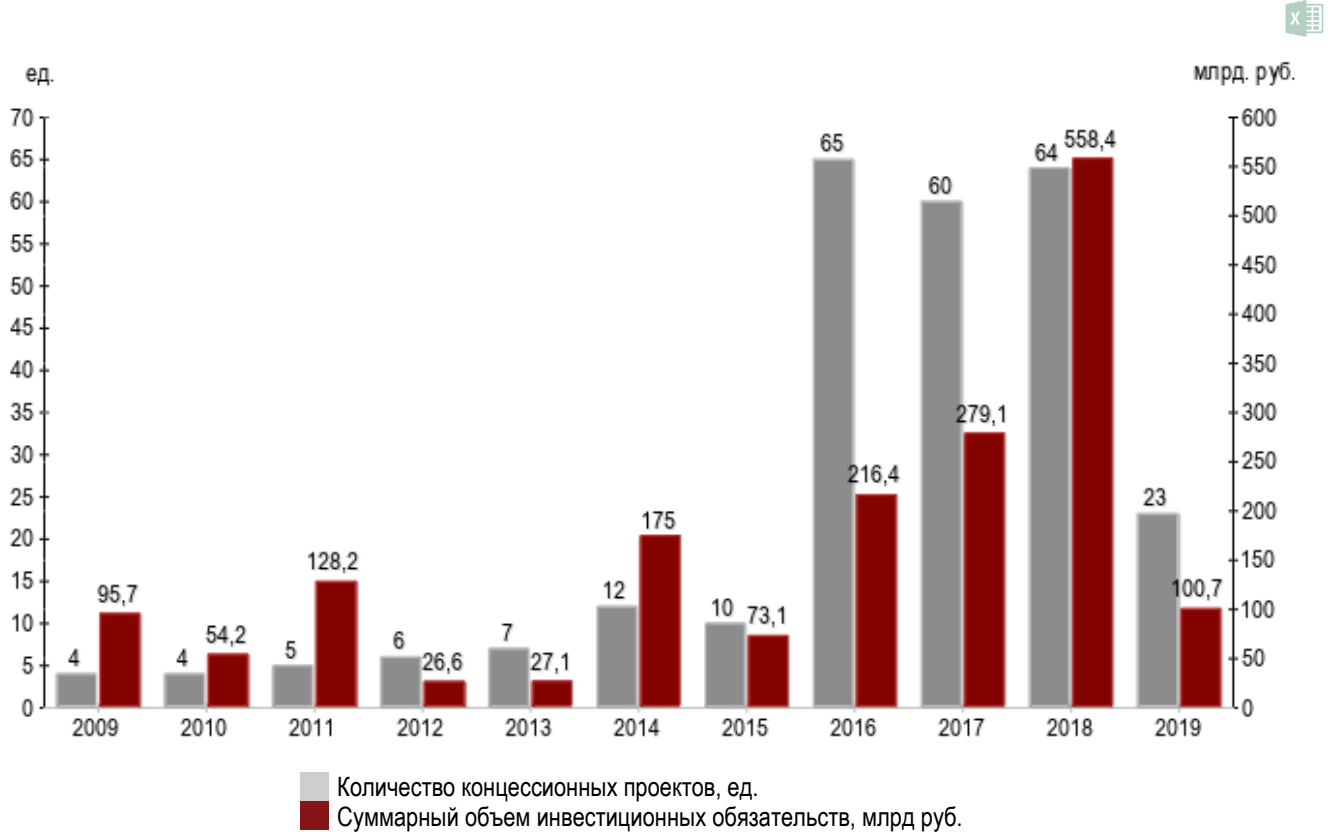


Отрасль	Кол-во проектов и объем инвестиционных обязательств							
	Проекты средней категории		Проекты крупной категории		Всего			
	Кол-во проектов, ед.	Суммарный объем инвестиц-ых обязат-в, млрд руб.	Кол-во проектов, ед.	Суммарный объем инвестиц-ых обязат-в, млрд руб.	Кол-во проектов, ед.	Доля рынка <sup>1</sup> , %	Суммарный объем инвестиц-ых обязат-в, млрд руб.	Доля рынка <sup>2</sup> , %
<b>Транспортная сфера в том числе:</b>	18	11,02	31	1320,18	49	18,85	1331,20	76,75
- Автомобильная инфраструктура	7	4,83	19	796,47	26	10,00	801,30	46,20
- Информационные технологии в транспортной сфере	6	3,94	3	27,14	9	3,46	31,09	1,79
- Железнодорожная инфраструктура	3	1,93	2	308,09	5	1,92	310,02	17,87
- Общественный транспорт	1	0,11	2	39,60	3	1,15	39,71	2,29
- Морская инфраструктура	0	0,00	1	26,00	1	0,38	26,00	1,50
- Авиационная инфраструктура	1	0,21	4	122,87	5	1,92	123,08	7,10
<b>ЖКХ в том числе:</b>	105	38,05	47	306,51	152	58,46	344,56	19,87
- Электроснабжение	4	1,21	1	1,20	5	1,92	2,41	0,14
- Теплоснабжение	62	22,20	18	96,33	80	30,77	118,53	6,83
- Водоснабжение и водоотведение	27	9,77	17	187,61	44	16,92	197,37	11,38
- Обращение с отходами	9	4,26	9	19,10	18	6,92	23,36	1,35
- Обустройство территорий	3	0,61	2	2,27	5	1,92	2,88	0,17
<b>Социальная сфера в том числе:</b>	37	15,86	20	41,87	57	21,92	57,73	3,33
- Объекты здравоохранения	10	4,70	8	22,05	18	6,92	26,76	1,54
- Объекты образования	1	0,29	8	11,53	9	3,46	11,81	0,68
- Объекты культуры	7	1,95	1	2,80	8	3,08	4,75	0,27
- Объекты спорта	18	8,45	3	5,49	21	8,08	13,94	0,80
- Объекты туризма	1	0,47	0	0,00	1	0,38	0,47	0,03
<b>Обустройство водных объектов в том числе:</b>	1	0,84	0	0,00	1	0,38	0,84	0,05
- Гидротехнические сооружения	1	0,84	0	0,00	1	0,38	0,84	0,05
<b>Сельскохозяйственная сфера</b>	1	0,15	0	0,00	1	0,38	0,15	0,01
<b>Всего</b>	<b>162</b>	<b>65,92</b>	<b>98</b>	<b>1668,55</b>	<b>260</b>		<b>1734,47</b>	<b>100%</b>

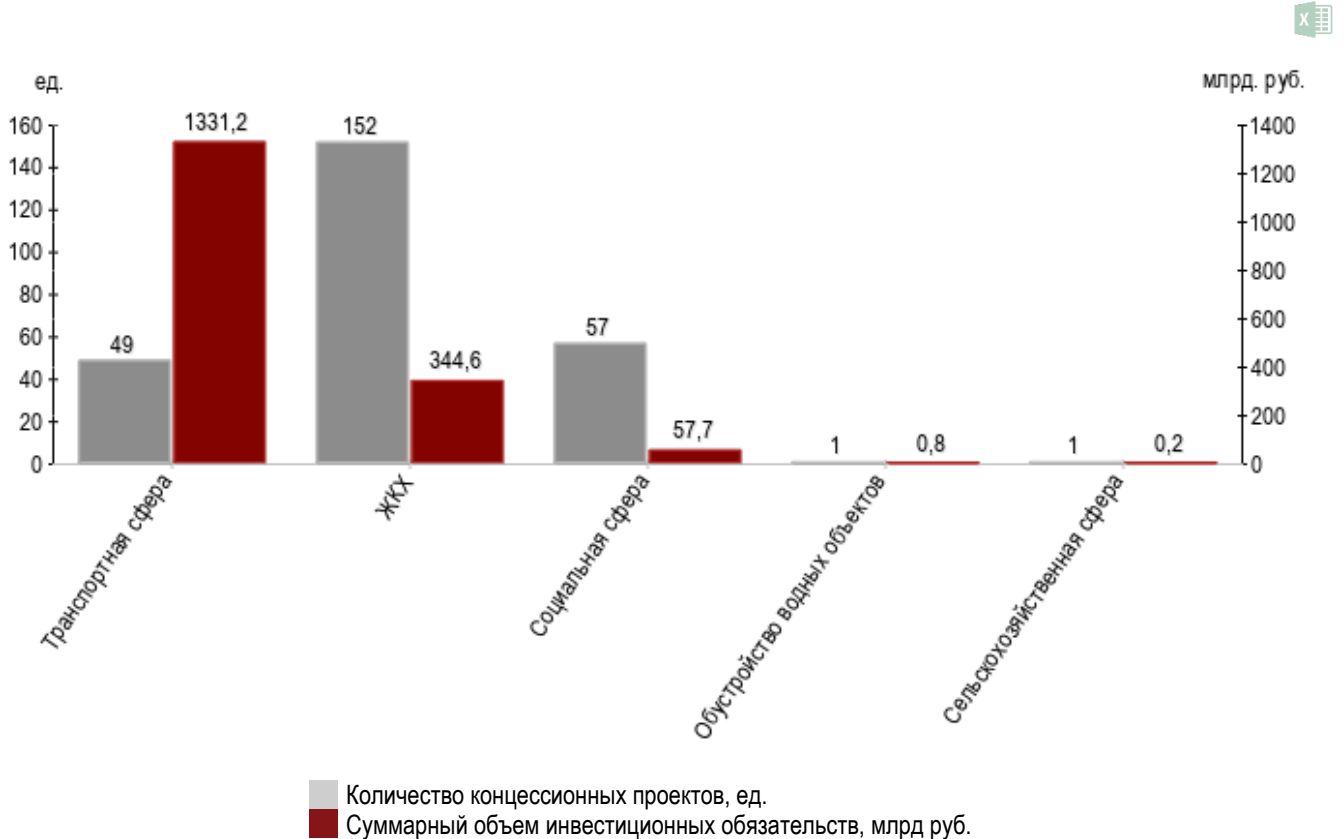
<sup>1</sup> Процентное соотношение количества концессионных проектов конкретной отрасли к общему количеству концессионных проектов в РФ

<sup>2</sup> Процентное соотношение суммарного объема инвестиционных обязательств по концессионным проектам конкретной отрасли к суммарному объему инвестиционных обязательств по концессионным проектам в РФ

Количество концессионных проектов в РФ и суммарный объем инвестиционных обязательств по годам



Количество концессионных проектов в РФ и суммарный объем инвестиционных обязательств по отраслям



**ЮЖНЫЙ ФЕДЕРАЛЬНЫЙ ОКРУГ**



Площадь территории на 1 января 2016 г. составляет 420,9 тыс. кв. км (2,46% от территории РФ).

Население федерального округа на 1 января 2016 г. составляет 14044,6 тыс. чел. (9,58% от численности населения РФ).

Южный федеральный округ создан Указом Президента РФ от 13 мая 2000 г. № 849. В состав Южного федерального округа входит 8 субъектов Российской Федерации.

**Суммарные экономические показатели субъектов РФ в ЮФО, млрд руб.**

Объем ВРП, на 2016 год*	4896,26
Инвестиции в основной капитал, на 2018 год*	1397,32
Консолидированный бюджет – профицит, на 2018 год*	14,15
Объём межбюджетного трансферта на 2018 год**	

**Основные экономические показатели субъектов ЮФО**

	Субъект	Объём межбюджетного трансферта на 2018 год, млрд руб.	Объём ВРП, млрд руб.	Инвестиции в основной капитал, млрд руб.	Консолидированный бюджет, млрд руб.
1	Республика Адыгея	3,80	91,35	13,36	15,66
2	Астраханская область	2,42	338,68	144,09	1,88
3	Волгоградская область	8,29	743,28	190,77	-1,48
4	Республика Калмыкия	3,84	56,05	6,85	-0,91
5	Краснодарский край	8,73	2015,94	484,11	17,47
6	Ростовская область	13,85	1270,89	134,95	10,43
7	Республика Крым	17,71	315,92	213,25	17,52
8	г. Севастополь	2,60	64,16	23,64	1,70

\* По данным Федеральной службы государственной статистики <http://www.gks.ru>

\*\* По данным Министерства финансов Российской Федерации <https://www.minfin.ru>

**Сколько денег вкладывают частные инвесторы в региональную инфраструктуру?**

Актуальная информация — в концессионных профилях 85 субъектов РФ

**База данных ИНВЕСТИНФРА**

**[db.investinfra.ru](http://db.investinfra.ru)**

**ЮЖНЫЙ ФЕДЕРАЛЬНЫЙ ОКРУГ**

**Сводная информация о концессионных проектах в стадии реализации**

на 14 октября 2019 года

КОЛИЧЕСТВО ПРОЕКТОВ	ОБЩИЙ ОБЪЕМ ИНВЕСТИЦИЙ	МАКСИМАЛЬНЫЙ СРОК КОНЦЕСИЙ	МИНИМАЛЬНЫЙ СРОК КОНЦЕСИЙ	КОЛИЧЕСТВО ВЫПУСКОВ ОБЛИГАЦИЙ
<b>24</b>	<b>114,19</b>	<b>49</b>	<b>5</b>	<b>9</b>
ЕД.	МЛРД. РУБ	ЛЕТ	ЛЕТ	ВЫП.

**ЮФО в сравнении с российскими показателями, ед./млрд руб.**




	Российская Федерация		Южный федеральный округ			
	Количество проектов, ед.	Суммарный объем инвестиционных обязательств, млрд руб.	Количество проектов, ед.	Доля рынка <sup>1</sup> , %	Суммарный объем инвестиционных обязательств, млрд руб.	Доля рынка <sup>2</sup> , %
Проекты средней категории	162	65,92	18	11,11	7,92	12,02
Проекты крупной категории	98	1668,55	6	6,12	106,27	6,37
Общее количество	260	1734,47	24	9,23	114,19	6,58

<sup>1</sup> Процентное соотношение количества концессионных проектов субъекта РФ к общему количеству концессионных проектов в РФ

<sup>2</sup> Процентное соотношение суммарного объема инвестиционных обязательств по концессионным проектам субъекта РФ к суммарному объему инвестиционных обязательств по концессионным проектам в РФ

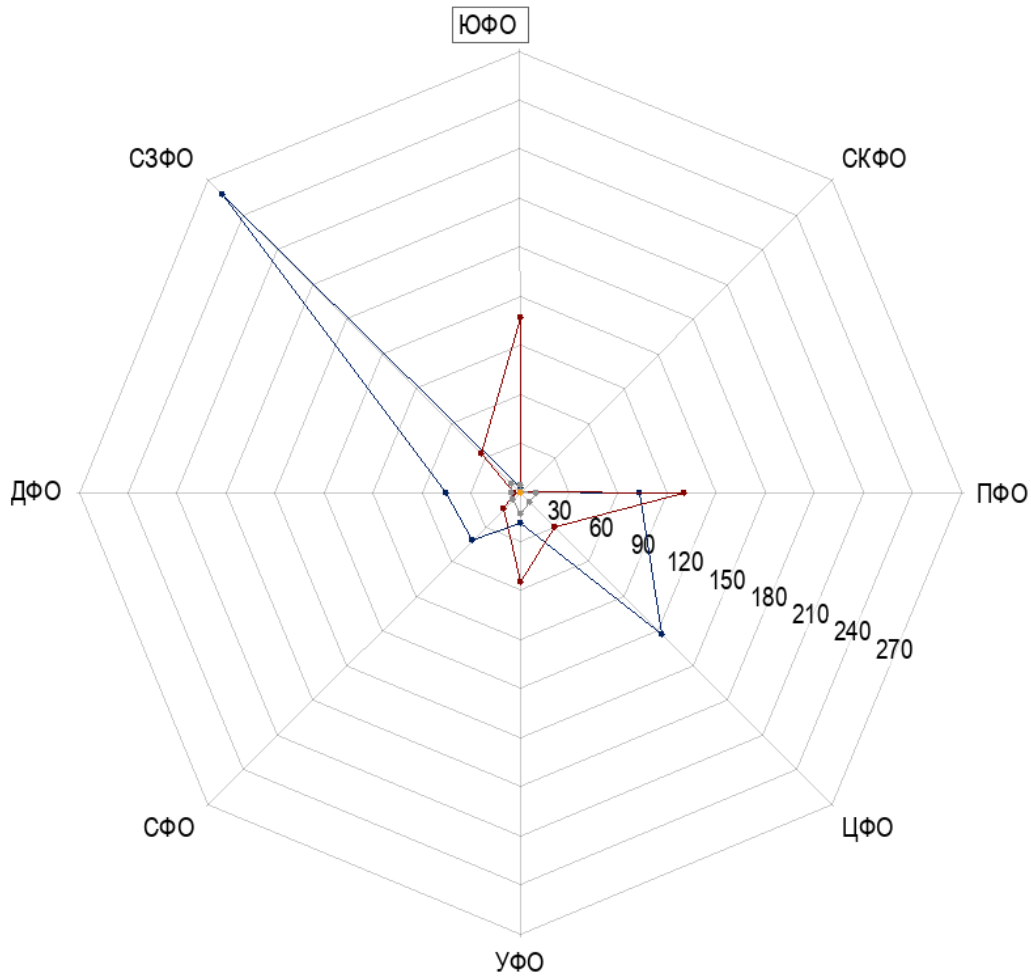
**ЮФО в сравнении с другими федеральными округами РФ, ед./млрд руб.**



- Количество концессионных проектов, ед.
- Суммарный объем инвестиционных обязательств, млрд руб.
- Федеральный округ, в отношении которого составлен Концессионный профиль.



ЮФО в сравнении с другими федеральными округами РФ по отраслям, млрд руб.



- Транспортная сфера
- ЖКХ
- Социальная сфера
- Обустройство водных объектов
- Сельскохозяйственная сфера
- Федеральный округ, в отношении которого составлен Концессионный профиль.



	Объем инвестиционных обязательств, млрд. руб.							
	ПФО	ЦФО	УФО	СФО	ДФО	СЗФО	ЮФО	СКФО
Транспортная сфера	73	122,4	19,1	40,9	44,9	258	2,5	0,8
ЖКХ	100,7	30,3	54,6	14,3	3,9	33,1	107,1	0,6
Социальная сфера	9,8	8,5	13,1	5,8	5,1	6,8	4,6	1
Обустройство водных объектов	0,8	0	0	0	0	0	0	0
Сельскохозяйственная сфера	0,2	0	0	0	0	0	0	0

ЮЖНЫЙ ФЕДЕРАЛЬНЫЙ ОКРУГ

Перечень концессионных проектов в стадии реализации

на 14 октября 2019 года



№	Концессионный проект	Отрасль	Объем инвестиционных обязательств, млрд. руб.	Дата заключения КС	Срок КС	Концедент	Концессионер
г. Севастополь							
1	Система безопасности дорожного движения в г. Севастополе	Транспортная сфера / Информационные технологии в транспортной сфере	0,90	30.09.2016	12	Город Севастополь, от имени которого выступает Департамент по имущественным и земельным отношениям города Севастополя	ООО «Безопасные дороги Севастополя»
Республика Адыгея							
2	Система теплоснабжения Муниципального образования «Тахтамукайское сельское поселение» Республики Адыгея	ЖКХ / Теплоснабжение	0,11	03.12.2018	37	Муниципальное образование «Тахтамукайское сельское поселение» Республики Адыгея, от имени которого выступает Администрация муниципального образования «Тахтамукайское сельское поселение»	ООО «Тахтамукайрайводоканал»
Астраханская область							
3	Системы водоснабжения и водоотведения на территории Володарского района Астраханской области	ЖКХ / Водоснабжение и водоотведение	0,70	30.08.2017	20	Нет данных	Нет данных
4	Система фотовидефиксации нарушений правил дорожного движения и контроля за движением тяжеловесных и крупногабаритных транспортных средств в Астраханской области	Транспортная сфера / Информационные технологии в транспортной сфере	0,58	19.12.2016	12	Астраханская область, от имени которой выступает Министерство строительства и жилищно-коммунального хозяйства Астраханской области	ПАО «Ростелеком»
Волгоградская область							
5	Система холодного водоснабжения и водоотведения в г. Волгограде	ЖКХ / Водоснабжение и водоотведение	58,03	08.06.2015	29	Муниципальное образование «город-герой Волгоград», от имени которого выступает Администрация г. Волгограда	ООО «Концессии водоснабжения»
6	Система теплоснабжения и горячего водоснабжения в г. Волгограде	ЖКХ / Теплоснабжение	29,60	21.09.2016	29	Муниципальное образование «город-герой Волгоград», от имени которого выступает Администрация г. Волгограда	ООО «Концессии теплоснабжения»
7	Объекты наружного освещения г. Волгограда	ЖКХ / Обустройство территорий	1,07	31.01.2018	15	Муниципальное образование «город-герой Волгоград», от имени которого выступает Администрация г. Волгограда	ООО «Светосервис-Волгоград»
8	Лабораторный комплекс по проведению лабораторных исследований на территории Волгоградской области	Социальная сфера / Объекты здравоохранения	0,75	28.06.2018	15	Волгоградская область, от имени которой выступает Комитет здравоохранения Волгоградской области	ООО «Региональная Диагностическая Лаборатория»
9	Комплекс имущества для санаторно-курортного лечения в Волгоградской области	Социальная сфера / Объекты здравоохранения	0,30	29.02.2016	30	Волгоградская область, от имени которой выступает Комитет здравоохранения Волгоградской области	ООО «Санаторий Эльтон-2»
10	Парк культуры и отдыха в г. Волгограде	Социальная сфера / Объекты культуры	0,30	05.06.2017	39	Город Волгоград, от имени которого выступает Департамент экономического развития Администрации г. Волгограда	ООО «Парк»
11	Объекты теплоснабжения и горячего водоснабжения г. Урюпинска Волгоградской области	ЖКХ / Теплоснабжение	0,26	27.12.2018	19	Городской округ «город Урюпинск» Волгоградской области, от имени которого выступает Администрация городского округа	ООО «Концессия теплоснабжения Поволжья»

Все данные о концессионных конкурсах и реализации концессионных проектов подготовлены на основе информации Базы данных ИНВЕСТИНФРА db.investinfra.ru. В Базе данных содержится собранная по результатам мониторинга информация о концессионных конкурсах и реализации концессионных проектов в двух категориях: средней категории с объемом инвестиционных обязательств от 100 млн руб. до 1 млрд руб. и крупной категории с объемом инвестиционных обязательств свыше 1 млрд руб.



**Перечень концессионных проектов в стадии реализации**

на 14 октября 2019 года



№	Концессионный проект	Отрасль	Объем инвестиционных обязательств, млрд. руб.	Дата заключения КС	Срок КС	Концедент	Концессионер
						«город Урюпинск»ск	
Краснодарский край							
12	Централизованные системы холодного водоснабжения и водоотведения, отдельные объекты таких систем, расположенные на территории муниципального образования город-курорт Геленджик Краснодарского края	ЖКХ / Водоснабжение и водоотведение	12,52	19.12.2018	30	Муниципальное образование «город-курорт Геленджик» Краснодарского края, от имени которого выступает Администрация муниципального образования «город-курорт Геленджик»	ООО «Концессии водоснабжения – Геленджик»
13	Реконструкция кинотеатра «Аврора» в г. Краснодар	Социальная сфера / Объекты культуры	2,80	21.05.2019	49	Муниципальное образование «город Краснодар», от имени которого выступает Администрация муниципального образования «город Краснодар»	ООО «Инвестстрой»
14	Система централизованного теплоснабжения и горячего водоснабжения станицы Ленинградская Ленинградского района Краснодарского края	ЖКХ / Теплоснабжение	0,48	22.09.2016	20	Муниципальное образование Ленинградский район Краснодарского края, от имени которого выступает Администрация муниципального образования Ленинградский район	ООО «Центр управления проектами в жилищно-коммунальном хозяйстве»
Ростовская область							
15	Объекты водоснабжения и водоотведения Усть-Донецкого городского поселения Усть-Донецкого района Ростовской области	ЖКХ / Водоснабжение и водоотведение	2,25	16.03.2016	5	Муниципальное образование Усть-Донецкое городское поселение Ростовской области, от имени которого выступает Администрация Усть-Донецкого городского поселения	ГУП Ростовской области «Управление развития систем водоснабжения»
16	Система обращения с отходами в г. Волгодонске Ростовской области	ЖКХ / Обращение с отходами	0,84	20.04.2017	20	Город Волгодонск Ростовской области, от имени которого выступает Администрация г. Волгодонска	ООО «ЭкоЦентр»
17	Строительство выставочного павильона, пяти павильонов-кафе, реконструкция трех участков гидротехнических сооружений – пассажирских причалов по правому берегу р.Дон в г.Ростове-на-Дону	Социальная сфера / Объекты культуры	0,43	22.08.2013	32	Муниципальное образование городской округ «Город Ростов-на-Дону», от имени которого выступает Управление благоустройства и лесного хозяйства города Ростова-на-Дону	ООО «Донской Причал»
18	Система теплоснабжения и горячего водоснабжения г. Белой Калитвы Ростовской области	ЖКХ / Теплоснабжение	0,41	14.05.2017	25	Белокалитвинский район Ростовской области, от имени которого выступает Комитет по управлению имуществом Администрации Белокалитвинского района Ростовской области	ООО «Распределенная генерация»
19	Объекты централизованной системы водоснабжения муниципальных образований г. Новошахтинска и г.п. Красносулинского Ростовской области	ЖКХ / Водоснабжение и водоотведение	0,34	29.09.2016	15	Муниципальное образование «город Новошахтинск» Ростовской области, от имени которого выступает Администрация города Новошахтинска, Муниципальное образование Красносулинское городское поселение Ростовской области, от имени которого выступает Администрация Красносулинского городского поселения	ООО «Водные ресурсы»
20	Система водоснабжения и водоотведения в пос. Персиановском Ростовской области	ЖКХ / Водоснабжение и водоотведение	0,23	14.12.2016	15	Муниципальное образование Персиановское сельское поселение Ростовской области, от имени которого выступает Администрация Персиановского сельского поселения	ООО «ИСТОК»
21	Объекты водоснабжения и водоотведения Пухляковского сельского поселения Усть-Донецкого района Ростовской	ЖКХ / Водоснабжение и водоотведение	0,16	16.02.2016	5	Пухляковское сельское поселение Ростовской области, от имени которого выступает Администрация Пухляковского	ГУП Ростовской области «Управление развития систем

Все данные о концессионных конкурсах и реализации концессионных проектов подготовлены на основе информации Базы данных ИНВЕСТИНФРА db.investinfra.ru. В Базе данных содержится собранная по результатам мониторинга информация о концессионных конкурсах и реализации концессионных проектов в двух категориях: средней категории с объемом инвестиционных обязательств от 100 млн руб. до 1 млрд руб. и крупной категории с объемом инвестиционных обязательств свыше 1 млрд руб.

Перечень концессионных проектов в стадии реализации

на 14 октября 2019 года



№	Концессионный проект	Отрасль	Объем инвестиционных обязательств, млрд. руб.	Дата заключения КС	Срок КС	Концедент	Концессионер
	области					сельского поселения	водоснабжения»
22	Объекты водоснабжения Верхнекундрюченского сельского поселения Усть-Донецкого района Ростовской области	ЖКХ / Водоснабжение и водоотведение	0,13	29.12.2016	5	Верхнекундрюченское сельское поселение Ростовской области, от имени которого выступает Администрация Верхнекундрюченского сельского поселения	ГУП Ростовской области «Управление развития систем водоснабжения»
23	Реконструкция привокзальной площади в г. Волгодонск Ростовской области	Транспортная сфера / Общественный транспорт	0,11	25.03.2019	15	Город Волгодонск Ростовской области, от имени которого выступает Администрация г. Волгодонска	ООО «Волгодонский автовокзал»
Республика Крым							
24	Технологический комплекс элементов обустройства автомобильных дорог, предназначенный для обеспечения безопасности дорожного движения на территории Республики Крым	Транспортная сфера / Информационные технологии в транспортной сфере	0,90	13.03.2018	12	Республика Крым, от имени которой выступает Министерство транспорта Республики Крым	ООО «Безопасные Дороги Крыма»
<b>Итого</b>			<b>114,19</b>				

**Актуальная статистика и регулярная аналитика**  
в сфере зеленых финансов на странице «Ответственное инвестирование»

**ИНВЕСТИНФРА — [investinfra.ru/greenbonds/](http://investinfra.ru/greenbonds/)**

**ЮЖНЫЙ ФЕДЕРАЛЬНЫЙ ОКРУГ**

Привлечение частных инвестиций в концессионные проекты через облигации

на 14 октября 2019 года



№	Концессионер	Концессионный проект	Дата заключения КС	Срок КС	Объем инвестиционных обязательств, млрд руб.	Количество выпусков	Объем облигационных выпусков, млрд руб.
1	ООО «Концессии водоснабжения»	Система холодного водоснабжения и водоотведения в г. Волгограде	08.06.2015	29	58,03	5	7,50
2	ООО «Концессии теплоснабжения»	Система теплоснабжения и горячего водоснабжения в г. Волгограде	21.09.2016	29	29,60	4	6,60
Всего	2	2		58	87,63	9	14,10

**В какие регионы вкладывают деньги частные инвесторы?**

Актуальная информация — в концессионных профилях каждого федерального округа РФ

**База данных ИНВЕСТИНФРА**

[db.investinfra.ru](http://db.investinfra.ru)

**Календарь мероприятий ИНВЕСТИНФРА:**

точный навигатор по ключевым событиям  
в сфере инфраструктурных инвестиций

[investinfra.ru/kalendar-meropriyatiy/](http://investinfra.ru/kalendar-meropriyatiy/)

## НАЦИОНАЛЬНАЯ АССОЦИАЦИЯ КОНЦЕССИОНЕРОВ И ДОЛГОСРОЧНЫХ ИНВЕТОРОВ В ИНФРАСТРУКТУРУ



Для формирования рынка долгосрочных инвестиций в инфраструктуру России, а также публичного представительства интересов проектных обществ – концессионеров и НПФ как инвесторов в инфраструктурные проекты в октябре 2015 года приступила к работе Национальная ассоциация концессионеров и долгосрочных инвесторов в инфраструктуру (НАКДИ).

### КЛЮЧЕВЫЕ ПРОДУКТЫ НАКДИ

- База данных ИНВЕСТИНФРА [db.investinfra.ru](http://db.investinfra.ru) – наиболее полный на российском рынке публичный структурированный информационно-аналитический продукт о реализации концессионных соглашений во всех регионах России
- Концессионные профили России [nakdi.investinfra.ru](http://nakdi.investinfra.ru). На основе Базы данных [db.investinfra.ru](http://db.investinfra.ru) на актуальную дату запроса пользователя в автоматическом режиме формируются концессионные профили федеральных округов, субъектов РФ и 14 отраслевых направлений.
- База данных отрасли обращения с твердыми коммунальными отходами [wm.investinfra.ru](http://wm.investinfra.ru) — это наиболее полный на российском рынке структурированный информационно-аналитический продукт о формировании и функционировании новой отрасли обращения с твердыми коммунальными отходами.
- Экспертный Интернет-журнал «Концессии и инфраструктурные инвестиции» [investinfra.ru](http://investinfra.ru)
- Ежеквартально ТОП-3 лидеров рынка долгосрочных инвестиций в инфраструктуру
- Регулярные обзоры о концессиях, институциональных инвестициях в инфраструктуру и зеленых финансов в России и за рубежом, а также о формировании новой системы обращения с ТКО в России
- Ежегодная Отчётная сессия концессионеров на Московской Бирже и другие профильные мероприятия
- Видеоканал «Концессии и инфраструктурные инвестиции» на [www.youtube.ru](http://www.youtube.ru) с записями выступлений экспертов рынка на публичных мероприятиях

### КОНТАКТЫ

Исполнительный директор НАКДИ – Светлана Бик

Руководитель аналитического направления НАКДИ – Мария Головкин Телефон: 8 499 394 73 36

Электронный адрес: [db@investinfra.ru](mailto:db@investinfra.ru)

Официальный сайт: [investinfra.ru](http://investinfra.ru)

Юридический адрес: 115114 Москва, 1-й Кожевнический пер., 8

Фактический адрес: 107078 г. Москва, Маши Порываевой ул., д.7, стр. 2